



Escaneá para acceder a nuestro **Catálogo Digital**, o ingresá a la web www.griffo.com.ar

Impulsamos soluciones

 TRANSMISIÓN

 DIRECCIÓN

 SUSPENSIÓN

Catálogo General DE PRODUCTOS GRIFFO

AÑO 2026 / VERSION 8

CERTIFICACIÓN ISO 9001:2015



- Todos nuestros productos e insumos son de excelente calidad.
- Cuentan con 2 años de garantía.
- Todos nuestros fuelles de transmisión son aptos para instalar con nuestra Máquina Montadora.

Nuestra misión

Ser una empresa argentina, calificada en la fabricación y comercialización de **componentes automotrices moldeados de caucho** para suspensión, dirección y transmisión.

Que posibilite a quienes vendan nuestra marca:

- Acceder al **portafolio más completo de productos** disponibles.
- Con **estándares de calidad equivalente a los mejores competidores mundiales**.
- Dentro de una **forma de hacer negocios, clara y organizada** que beneficie a todos los intervinientes.

Que posibilite a los instaladores de nuestros productos:

- Realizar **trabajos de calidad**.
- Ofreciendo **garantía**.
- Con el **menor esfuerzo y tiempo posible**.

Escaneá para acceder a nuestro **Catálogo Digital**, o ingresá a la web www.griffo.com.ar



**I
N
A
A**



Impulsamos soluciones

www.griffo.com.ar

Diferenciales Griffo



Todos nuestros productos cuentan con **Garantía de 2 años**. Ver bases y condiciones en www.griffo.com.ar



Rápida instalación de todos los fuelles de transmisión con nuestra Máquina Montadora.



Nuestros kits de transmisión, contienen todos los elementos necesarios para **ahorrarle tiempo al instalador**.



Todos los productos de nuestro kit, son de **excelente calidad** y primeras marcas.



Capacitaciones a todos los intervinientes del canal. **Mecánicos, Puntos de Venta, Distribuidores.**



Nos interesa escucharte.
ESCANEA EL QR
Y CONTACTANOS.



Indice

4	Codificación Griffó
5	Sistema de Reparación
6	Máquina Montadora de Fuelles
7	Fuelle Universal de Transmisión
9	Kit de Protección para Suspensión Deportiva
10	Extractor de Juntas Homocinéticas
11	Fuelle Universal de Instalación Rápida para Dirección
12	Búsqueda por Aplicación
13	Medidas de Tréboles
179	Búsqueda por Medida Fuelle de Dirección
180	Búsqueda por Medida Fuelle de Suspensión
181	Búsqueda por Medida Fuelle de Transmisión
184	Búsqueda por Código de Amortiguador
187	Búsqueda por Código Griffó
203	Búsqueda por OEM

Codificación Griffo

Comprender la codificación le permitirá identificar y solicitar de manera ágil los productos en su local.

EJEMPLO 1

160-12
Producto • Fuelle solo



160-32
Producto • Kit completo



Escaneá para acceder a nuestro **Catálogo Digital**, o ingresá a la web www.griffo.com.ar

EJEMPLO 2

165-15
Producto • Fuelle solo



2009-97
Producto • Tope solo



165-35
Producto • Kit completo



Impulsamos soluciones

www.griffo.com.ar

Sistema de reparación Griffó

Para homocinéticas.

MONTADORA
DE FUELLES
GRIFFO



KIT DE FUELLES
UNIVERSALES
GRIFFO



PINZA
GRIFFO PARA
ABRAZADERAS



Beneficios para el mecánico

✔ **No desarma** la homocinética.
UTILIZANDO LA MONTADORA DE FUELLES GRIFFO

✔ Dispone de la **solución de la reparación**
de cualquier auto en su propio taller.
CON EL KIT DE FUELLES UNIVERSALES GRIFFO

✔ Logra una **mejor terminación** en el trabajo.
CON LA PINZA GRIFFO PARA ABRAZADERAS

✔ **Gana más dinero**
AL AHORRAR SU VALIOSO TIEMPO Y HACER
MÁS REPARACIONES PREVENTIVAS



Montadora de fuelles Griffó

HERRAMIENTA DE ACCIONAMIENTO NEUMÁTICO PARA **INSTALACIÓN DE FUELLES GRIFFO.**




✓ **Aumenta la eficiencia de su trabajo**

- ➔ **Evita** el desarme
- ➔ **Reduce** el esfuerzo
- ➔ **Ahorra** tiempo de instalación
- ➔ **Previene daños** en la homocinética

FUNCIONAMIENTO



1
COLOQUE EL FUELLE Y CONECTE EL AIRE.



2
APRIETE EL BOTÓN PARA ABRIR LOS BRAZOS. DESCONECTE Y DIRÍJASE AL VEHÍCULO.



3
COLOQUE EL FUELLE EXPANDIDO SOBRE EL SEMIEJE.



4
CIERRE LOS BRAZOS Y RETIRE LA MONTADORA.



Kit de fuelles universales Griffó

PARA HOMOCINÉTICAS.

CON SOLO 2 MODELOS,
CUBRE EL 90%
DE LAS APLICACIONES
DE MERCADO.

⦿ **No espere por el repuesto.**

• TENGA STOCK EN EL TALLER. DISPONDRÁ DE UNA SOLUCIÓN PARA TODOS LOS AUTOMÓVILES DE CUALQUIER ORIGEN Y NO TENDRÁ QUE AGUARDAR EL HORARIO DE APERTURA DE LOS COMERCIOS.

⦿ **No pierda trabajos.**

• POR NO CONSEGUIR EL FUELLE QUE NECESITA.

⦿ **No pierda tiempo.**

• EN BÚSQUEDAS INTERMINABLES DEL REPUESTO.

⦿ **Logre una reparación definitiva.**


AL USAR FUELLES, ABRAZADERAS Y GRASAS DE PRIMERA CALIDAD



x1

EL KIT CONTIENE:

- ↳ 1 FUELLE UNIVERSAL
- ↳ 50 GRS DE **GRASA MOLYKOTE**
- ↳ 1 ABRAZADERA UNIVERSAL LADO PALIER*
- ↳ 1 ABRAZADERA UNIVERSAL LADO COPA*
- *DE ACERO INOXIDABLE.



Coloque el fuelle,
ubique la posición correcta
y corte el sobrante.



KIT de Fuelles Universales Griffo

PARA HOMOCINETICAS

	Fuelle Universal CHICO	Fuelle Universal GRANDE
Medidas	 <p>PALIERES DESDE Ø 19 a Ø 30</p> <p>COPAS DESDE Ø 50 a Ø 60 Ø 60 a Ø 70 Ø 70 a Ø 80 Ø 90 a Ø 95</p> <p>Ø EXPRESADOS EN (MM)</p>	 <p>PALIERES DESDE Ø 20 a Ø 40</p> <p>COPAS DESDE Ø 80 a Ø 90 Ø 90 a Ø 100 Ø 100 a Ø 110</p> <p>Ø EXPRESADOS EN (MM)</p>
Kit x1 unidad	<p>950-32B</p> 	<p>951-32B</p> 
Kit x 6 unidades	<p>950-32</p> 	<p>951-32</p> 

KIT DE PROTECCION

Suspensión Deportiva



Para amortiguadores de vástagos cortos y convencionales



Aumenta la vida útil del amortiguador.



Protege la válvula de compresión de impactos fuertes.



Protege el vástago del pistón de arañazos y pequeños impactos producido por los objetos que se encuentran en la calzada.



Evita la pérdida prematura de aceite.



Actúan como topes de suspensión en la fase de compresión, mejorando la estabilidad en la conducción deportiva.



Por qué sustituir los kits de protección?

- Para mejorar la conducción deportiva.
- Para ahorrar dinero evitando el desgaste prematuro de amortiguadores y espirales.
- Para aumentar la vida útil de amortiguador y espirales.



Extractor de Juntas Homocinéticas.



✓ Fácil y Rápido


- PERMITE EXTRAER LA JUNTA SIN DESMONTAR EL EJE

✓ Reparación Segura

- SIN GOLPEAR
- SIN RIESGO DE ROMPER ALGUNA OTRA PIEZA
- MINIMIZA RIESGOS DE DESCLAVAR EL SEMIEJE DEL LADO CAJA DEBIDO A GOLPES INNECESARIOS

✓ Amplio Rango

- SE PUEDE UTILIZAR PARA UNA AMPLIA GAMA DE VEHICULOS



Para cambios preventivos, utilizar la **Maquina Montadora de Fuelles.**

Consulte a su proveedor habitual.



FUELLE UNIVERSAL DE INSTALACIÓN RÁPIDA

Para Cremalleras de Dirección

Codigo: 955-32

PRECAP
DESDE
Ø 11 a Ø 18mm

Canales de Corte



CUERPOS
CREMALLERA
DESDE
Ø 54 a Ø 63mm
Ø 45 a Ø 54mm
Ø 40 a Ø 45mm




Gran cobertura de vehículos livianos, comerciales y 4x4

- ➔ Sin quitar los extremos.
- ➔ No requiere alineación de ruedas.
- ➔ Sin herramientas especiales.
- ➔ Instalación en pocos minutos.

SIMPLES PASOS PARA SU RECAMBIO



1
Quitar el fuelle a reemplazar.




2
Colocar bolsa sobre el extremo y lubricar.



3
Presentar fuelle.



4
Deslizar fuelle sobre el extremo.



5
Quitar bolsa, dejar fuelle instalado.

WWW.GRIFFO.COM.AR



Búsqueda por aplicación

Buscar alfabéticamente en este orden:





1° MARCA

2° MODELO

3° LINEA

Dirección - Suspensión - Transmisión

4° Elija el producto que corresponda.

Marca	Modelo	Línea	Tipo	Lado	Versiones	Código	Foto	Medidas (en mm)
Fiat	DOBLO	Dirección	Hidráulica	Derecho - Izquierdo	MOTOR 1.4 ACTIVE-HIGH SECURITY-CARGO AÑO 10...	272-15		Diam_Menor: 14* Largo: 177* Diam_Mayor: 54* Plegues: 13
Fiat	DOBLO	Suspensión	Espliga - Ojal	Trasero	MOTOR 1.4 ACTIVE-HIGH SECURITY-CARGO AÑO 10...	262-35		Diam_Menor: 62* Largo: 223* Diam_Mayor: 63* Plegues: 4
Fiat	DOBLO	Suspensión	Espliga - Ojal	Trasero	MOTOR 1.4 ACTIVE-HIGH SECURITY-CARGO AÑO 10...	2502-97		Diam_Menor: 55* Largo: 80* Diam_Mayor: 0* Plegues: 0
Fiat	DOBLO	Transmisión	-	Rueda	MOTOR 1.4 ACTIVE-HIGH SECURITY-CARGO AÑO 10...	Kit: 232-30A* Fuente: 232-12		Diam_Menor: 23* Largo: 107* Diam_Mayor: 82* Plegues: 5



Soluciones en Fuelles

www.griffo.com.ar



Medidas de Tréboles



309-12



129-12



214-12



276-12



231-12



411-12



405-12



238-12



177-12



183-12



182-12



236-12



058-12



319-12



318-12



080-12



081-12



351-12



277-12



230-12



077-12



148-12



144-12




141-12



















147-12



















414-12









Marca/Mod	Linea	Tipo	Lado	Versiones	Código	Foto	Medidas mm
Audi	A1	Suspensión					* Fuelle: Ø Men.: 22.0 Ø May.: 71.0 Largo: 205.0 * Tope: Ø Int.: 19.0 Largo: 85.0
Audi	A3	Suspensión	Delantero	MOTOR 1.0 / 1.4 / 2.0 AÑO Desde el año 17	168-35A		
Audi	A3	Suspensión	Delantero	Estructura Mc. Pherson	MOTOR 1.8 AÑO Desde el año 99	1508-97	* Tope: Ø Int.: 18.0 Largo: 65.0
Audi	A3	Suspensión	Trasero	Espiga - Ojal	MOTOR 1.8 AÑO Desde el año 99	170-35B	* Fuelle: Ø Men.: 35.5 Ø May.: 57.0 Largo: 163.0 * Tope: Ø Int.: 16.0 Largo: 145.0
Audi	A3	Suspensión	Trasero	Espiga - Ojal	MOTOR 1.8 AÑO Desde el año 99	2017-97	* Tope: Ø Int.: 16.0 Largo: 145.0
Audi	A3	Transmisión	Caja	-	MOTOR - AÑO	Kit: 183-32 Fuelle: 183-12	* Fuelle: Ø Men.: 24.6 Ø May.: Trebol Largo: 88.0
Audi	A3	Transmisión	Caja	Triceta	MOTOR - AÑO -	Kit: 177-32 Fuelle: 177-12	* Fuelle: Ø Men.: 25.0 Ø May.: Trebol Largo: 114.0
Audi	A3	Transmisión	Caja	Derecho - Izquierdo / Homocinética	MOTOR 1.6 / 1.8 / 1.9 AÑO Desde el año 97 hasta 04	Kit: 218-32A Fuelle: 218-12	* Fuelle: Ø Men.: 26.0 Ø May.: 56.0 Largo: 99.0
Audi	A3	Transmisión	Rueda	Derecho - Izquierdo / Homocinética	MOTOR 1.6 / 1.8 / 1.9 AÑO Desde el año 97 hasta 04	Kit: 062-32G Fuelle: 062-12	* Fuelle: Ø Men.: 24.0 Ø May.: 87.0 Largo: 125.0

Marca/Mod	Linea	Tipo	Lado	Versiones	Código	Foto	Medidas mm	
Audi	A4	Transmisión	Caja	MOTOR Caja Automática AÑO	Kit: 183-32 Fuelle: 183-12		* Fuelle: Ø Men.: 24.6 Ø May.: Trebol Largo: 88.0	
Chery	QQ	Transmisión	Caja	MOTOR 1.1 AÑO Desde el año 15	Kit: 318-32 Fuelle: 318-12		* Fuelle: Ø Men.: 20.0 Ø May.: Trebol Largo: 82.0	
Chevrolet	Agile	Dirección	Derecho - Izquierdo	MOTOR 1.4 AÑO Desde el año 09 hasta 21	312-15		* Fuelle: Ø Men.: 12.0 Ø May.: 46.0 Largo: 205.0	
		Suspensión	Estructura Mc. Pherson	Delantero	MOTOR 1.4 AÑO Desde el año 09 hasta 21	313-35		* Fuelle: Ø Men.: 12.4 Ø May.: 75.0 Largo: 119.0 * Tope: Ø Int.: 19.0 Largo: 58.0
		Suspensión	Espiga - Ojal	Trasero	MOTOR 1.4 AÑO Desde el año 09 hasta 21	308-35		* Fuelle: Ø Men.: 10.5 Ø May.: 50.0 Largo: 193.0 * Tope: Ø Int.: 10.0 Largo: 80.0
		Transmisión	-	Caja	MOTOR 1.4 AÑO Desde el año 09 hasta 21	Kit: 310-32 Fuelle: 310-12		* Fuelle: Ø Men.: 21.0 Ø May.: 53.0 Largo: 93.0
		Transmisión	-	Caja	MOTOR 1.4 AÑO Desde el año 09 hasta 21	Kit: 310-32A Fuelle: 310-12		* Fuelle: Ø Men.: 21.0 Ø May.: 53.0 Largo: 93.0
		Transmisión	-	Rueda	MOTOR 1.4 AÑO Desde el año 09 hasta 21	Kit: 232-32 Fuelle: 232-12		* Fuelle: Ø Men.: 20.8 Ø May.: 69.5 Largo: 107.0









Marca/Mod	Linea	Tipo	Lado	Versiones	Código	Foto	Medidas mm	
Chevrolet	Astra	Dirección	Hidráulica	Derecho - Izquierdo	MOTOR - AÑO Desde el año 99	210-32		* Fuelle: Ø Men.: 12.5 Ø May.: 46.0 Largo: 196.0
		Suspensión	Estructura Mc. Pherson	Delantero	MOTOR 2.0 AÑO Desde el año 01	3017-97		* Tope: Ø Int.: 18.0 Largo: 70.0
		Suspensión	Estructura Mc. Pherson	Delantero	MOTOR - AÑO Desde el año 98	313-35		* Fuelle: Ø Men.: 12.4 Ø May.: 75.0 Largo: 119.0 * Tope: Ø Int.: 19.0 Largo: 58.0
		Suspensión	Carrocería	Trasero	MOTOR 2.0 AÑO Desde el año 00	3016-97		* Tope: Ø Int.: 35.0 Largo: 95.0
		Transmisión	Triceta	Caja	MOTOR 1.8 AÑO Desde el año 00 hasta 05	Kit: 109-32E Fuelle: 109-12		* Fuelle: Ø Men.: 22.5 Ø May.: 65.0 Largo: 93.0
		Transmisión	Triceta	Caja	MOTOR 1.8 / 2.0 AÑO Desde el año 96	Kit: 109-32 Fuelle: 109-12		* Fuelle: Ø Men.: 22.5 Ø May.: 65.0 Largo: 93.0
		Transmisión	Homocinética	Rueda	MOTOR 1.8 AÑO Desde el año 00 hasta 05	Kit: 402-32 Fuelle: 402-12		* Fuelle: Ø Men.: 23.0 Ø May.: 84.0 Largo: 102.0
Chevrolet	Aveo	Dirección	Hidráulica	Derecho - Izquierdo	MOTOR 1.6 AÑO Desde el año 08	312-15		* Fuelle: Ø Men.: 12.0 Ø May.: 46.0 Largo: 205.0









Marca/Mod	Linea	Tipo	Lado	Versiones	Código	Foto	Medidas mm	
Chevrolet	Aveo	Suspensión	Espiga - Ojal	Trasero	MOTOR 1.6 AÑO Desde el año 08	308-35		* Fuelle: Ø Men.: 10.5 Ø May.: 50.0 Largo: 193.0 * Tope: Ø Int.: 10.0 Largo: 80.0
		Transmisión	-	Caja	MOTOR 1.6 AÑO Desde el año 08	Kit: 109-32 Fuelle: 109-12		* Fuelle: Ø Men.: 22.5 Ø May.: 65.0 Largo: 93.0
		Transmisión	Derecho - Izquierda	Caja	MOTOR 1.6 AÑO Desde el año 08	Kit: 319-32 Fuelle: 319-12		* Fuelle: Ø Men.: 19.0 Ø May.: Trebol Largo: 84.0
		Transmisión	Derecho - Izquierdo	Rueda	MOTOR 1.6 AÑO Desde el año 08	Kit: 213-32E Fuelle: 213-12		* Fuelle: Ø Men.: 21.0 Ø May.: 74.0 Largo: 103.0
Chevrolet	Blazer	Suspensión	Carroceria. Traba inferior	Delantero	MOTOR 2.8 AÑO Desde el año 96	3013-97		Largo: 67.0
		Suspensión	Carroceria. Traba Superior	Trasero	MOTOR 2.8 AÑO Desde el año 00	3012-97		* Tope: Ø Int.: 14.0 Largo: 75.0
		Suspensión	Carroceria. Traba Superior	Trasero	MOTOR 2.8 AÑO Desde el año 00	3015-97		* Tope: Ø Int.: 24.0 Largo: 178.0
		Suspensión	Carroceria. Traba Superior	Trasero	MOTOR 2.2 / 2.5 AÑO Desde el año 96 hasta 99	3019-97		* Tope: Ø Int.: 21.0 Largo: 136.0








Marca/Mod	Linea	Tipo	Lado	Versiones	Código	Foto	Medidas mm	
Chevrolet	Blazer	Transmisión	Derecho - Izquierda / Triceta	Caja	MOTOR 2.2 / 2.5 / 2.8 AÑO Desde el año 99	Kit: 309-32 Fuelle: 309-12		* Fuelle: Ø Men.: 26.0 Ø May.: Trebol Largo: 120.0
		Transmisión	Derecho - Izquierdo / Homocinética	Rueda	MOTOR 2.2 / 2.5 AÑO Desde el año 99	Kit: 207-32G Fuelle: 207-12		* Fuelle: Ø Men.: 24.0 Ø May.: 84.0 Largo: 125.0
Chevrolet	Cobalt	Dirección	Hidráulica	Derecho - Izquierdo	MOTOR 1.8 AÑO Desde el año 13	312-15		* Fuelle: Ø Men.: 12.0 Ø May.: 46.0 Largo: 205.0
		Suspensión	-	Delantero	MOTOR 1.8 / 1.3 AÑO Desde el año 13	316-35		* Fuelle: Ø Men.: 76.0 Ø May.: 81.0 Largo: 210.0 * Tope: Ø Int.: 19.0 Largo: 91.0
		Suspensión	-	Trasero	MOTOR 1.3 / 1.8 AÑO Desde el año 13	315-35		* Fuelle: Ø Men.: 59.0 Ø May.: 63.0 Largo: 200.0 * Tope: Ø Int.: 15.0 Largo: 111.0
		Transmisión	Derecho - Izquierda	Caja	MOTOR 1.8 / 1.3 AÑO	Kit: 319-32 Fuelle: 319-12		* Fuelle: Ø Men.: 19.0 Ø May.: Trebol Largo: 84.0
		Transmisión	-	Rueda	MOTOR 1.3 / 1.8 AÑO Desde el año 13	Kit: 232-32 Fuelle: 232-12		* Fuelle: Ø Men.: 20.8 Ø May.: 69.5 Largo: 107.0
Chevrolet	Corsa	Dirección	Hidráulica	Derecho - Izquierdo	MOTOR 1.4 / 1.6 / 1.7 AÑO	210-32		* Fuelle: Ø Men.: 12.5 Ø May.: 46.0 Largo: 196.0









Marca/Mod	Linea	Tipo	Lado	Versiones	Código	Foto	Medidas mm	
Chevrolet	Corsa	Dirección	Mecánica	Derecho - Izquierdo	MOTOR 1.4 / 1.6 / 1.7 AÑO	301-32		* Fuelle: Ø Men.: 10.5 Ø May.: 46.8 Largo: 156.0
		Suspensión	Estructura Mc. Pherson	Delantero	MOTOR 1.4 / 1.4 / 1.6 / 1.7 AÑO Desde el año 94	3000-97		* Tope: Ø Int.: 18.0 Largo: 40.0
		Suspensión	Estructura Mc. Pherson	Delantero	MOTOR 1.4 / 1.6 / 1.7 AÑO Desde el año 94	305-35		* Fuelle: Ø Men.: 20.0 Ø May.: 64.0 Largo: 160.0 * Tope: Ø Int.: 18.0 Largo: 40.0
		Suspensión	Espiga - Ojal	Trasero	MOTOR 1.4 / 1.6 / 1.7 AÑO Desde el año 94	3010-97		* Tope: Ø Int.: 10.0 Largo: 80.0
		Suspensión	Espiga - Ojal	Trasero	MOTOR 1.4 / 1.6 / 1.7 AÑO Desde el año 94	308-35		* Fuelle: Ø Men.: 10.5 Ø May.: 50.0 Largo: 193.0 * Tope: Ø Int.: 10.0 Largo: 80.0
		Transmisión		Caja	MOTOR 1.0 / 1.4 / 1.6 / 1.7 AÑO Desde el año 94 hasta 10	Kit: 310-32A Fuelle: 310-12		* Fuelle: Ø Men.: 21.0 Ø May.: 53.0 Largo: 93.0
		Transmisión	Derecho - Izquierdo / Homocinética	Caja	MOTOR 1.0 / 1.4 / 1.6 / 1.7 AÑO Desde el año 96 hasta 10	Kit: 310-32 Fuelle: 310-12		* Fuelle: Ø Men.: 21.0 Ø May.: 53.0 Largo: 93.0
		Transmisión	Derecho - Izquierdo / Homocinética	Rueda	MOTOR 1.6 AÑO Desde el año 94 hasta 10	Kit: 059-32C Fuelle: 059-12		* Fuelle: Ø Men.: 22.0 Ø May.: 79.5 Largo: 105.0









Marca/Mod	Linea	Tipo	Lado	Versiones	Código	Foto	Medidas mm	
Chevrolet	Corsa II	Dirección	Hidráulica	Derecho - Izquierdo	MOTOR 1.7 / 1.8 AÑO Desde el año 02 hasta 11	210-32		* Fuelle: Ø Men.: 12.5 Ø May.: 46.0 Largo: 196.0
			Mecánica	Derecho - Izquierdo	MOTOR 1.7 / 1.8 AÑO Desde el año 02 hasta 11	301-32		* Fuelle: Ø Men.: 10.5 Ø May.: 46.8 Largo: 156.0
		Suspensión	Estructura Mc. Pherson	Delantero	MOTOR 1.7 / 1.8 AÑO Desde el año 02 hasta 12	3017-97		* Tope: Ø Int.: 18.0 Largo: 70.0
			Estructura Mc. Pherson	Delantero	MOTOR 1.7 / 1.8 AÑO Desde el año 02 hasta 12	313-35		* Fuelle: Ø Men.: 12.4 Ø May.: 75.0 Largo: 119.0 * Tope: Ø Int.: 19.0 Largo: 58.0
		Suspensión	Espiga - Ojal	Trasero	MOTOR 1.7 / 1.8 AÑO Desde el año 02 hasta 12	3010-97		* Tope: Ø Int.: 10.0 Largo: 80.0
			Espiga - Ojal	Trasero	MOTOR 1.7 / 1.8 AÑO Desde el año 02 hasta 12	308-35		* Fuelle: Ø Men.: 10.5 Ø May.: 50.0 Largo: 193.0 * Tope: Ø Int.: 10.0 Largo: 80.0
		Transmisión	Derecho - Izquierda / Triceta	Caja	MOTOR - AÑO Desde el año 02	Kit: 311-32 Fuelle: 311-12		* Fuelle: Ø Men.: 22.0 Ø May.: 78.0 Largo: 100.0
			-	Rueda	MOTOR - AÑO Desde el año 02	Kit: 213-32D Fuelle: 213-12		* Fuelle: Ø Men.: 21.0 Ø May.: 74.0 Largo: 103.0









Marca/Mod	Linea	Tipo	Lado	Versiones	Código	Foto	Medidas mm	
Chevrolet	Cruze	Dirección	Hidráulica	Derecho - Izquierdo	MOTOR 1.4 / 1.8 / 2.0 AÑO Desde el año 10	312-15		* Fuelle: Ø Men.: 12.0 Ø May.: 46.0 Largo: 205.0
		Suspensión	-	Delantero	MOTOR 1.8 AÑO Desde el año 10 hasta 16	317-35		* Fuelle: Ø Men.: 78.0 Ø May.: 78.0 Largo: 200.0 * Tope: Ø Int.: 17.0 Largo: 50.0
		Transmisión	-	Rueda	MOTOR 1.4 / 1.8 / 2.0 AÑO Desde el año 10	Kit: 232-32 Fuelle: 232-12		* Fuelle: Ø Men.: 20.8 Ø May.: 69.5 Largo: 107.0
Chevrolet	Kadette	Transmisión	Derecho - Izquierdo / Homocinética	Caja	MOTOR - AÑO Hasta el año 03	Kit: 109-32E Fuelle: 109-12		* Fuelle: Ø Men.: 22.5 Ø May.: 65.0 Largo: 93.0
		Transmisión	Derecho - Izquierdo / Homocinética	Rueda	MOTOR - AÑO Hasta el año 93	Kit: 138-32D Fuelle: 138-12		* Fuelle: Ø Men.: 20.0 Ø May.: 80.0 Largo: 74.0
Chevrolet	Meriva	Dirección	Hidráulica	Derecho - Izquierdo	MOTOR 1.7 AÑO Desde el año 03	210-32		* Fuelle: Ø Men.: 12.5 Ø May.: 46.0 Largo: 196.0
		Dirección	Hidráulica	Derecho - Izquierdo	MOTOR 1.7 / 1.8 AÑO Desde el año 03 hasta 12	312-15		* Fuelle: Ø Men.: 12.0 Ø May.: 46.0 Largo: 205.0
		Suspensión	Estructura Mc. Pherson	Delantero	MOTOR 1.7 / 1.8 sin abs AÑO Desde el año 03 hasta 13	3017-97		* Tope: Ø Int.: 18.0 Largo: 70.0









Marca/Mod	Linea	Tipo	Lado	Versiones	Código	Foto	Medidas mm			
Chevrolet	Meriva	Suspensión	Estructura Mc. Pherson	Delantero	MOTOR 1.7 / 1.8 AÑO Desde el año 03 hasta 13	313-35		* Fuelle: Ø Men.: 12.4 Ø May.: 75.0 Largo: 119.0 * Tope: Ø Int.: 19.0 Largo: 58.0		
			Carroceria	Trasero	MOTOR 1.7 / 1.8 AÑO Desde el año 03	3016-97		* Tope: Ø Int.: 35.0 Largo: 95.0		
		Transmisión	Derecho - Izquierdo	Caja	MOTOR 1.7 AÑO Desde el año 03 hasta 13	Kit: 109-32E Fuelle: 109-12		* Fuelle: Ø Men.: 22.5 Ø May.: 65.0 Largo: 93.0		
			Derecho - Izquierdo	Caja	MOTOR 1.7 AÑO Desde el año 03 hasta 13	Kit: 311-32 Fuelle: 311-12		* Fuelle: Ø Men.: 22.0 Ø May.: 78.0 Largo: 100.0		
		Transmisión	-	Rueda	MOTOR 1.7 AÑO Desde el año 03	Kit: 213-32D Fuelle: 213-12		* Fuelle: Ø Men.: 21.0 Ø May.: 74.0 Largo: 103.0		
		Chevrolet	Monza	Transmisión	Derecho - Izquierdo / Homocinética	Caja	MOTOR 2.0 AÑO Desde el año 94	Kit: 218-22 Fuelle: 218-12		* Fuelle: Ø Men.: 26.0 Ø May.: 56.0 Largo: 99.0
					Derecho - Izquierdo / Homocinética	Caja	MOTOR - AÑO Hasta el año 93	Kit: 109-32E Fuelle: 109-12		* Fuelle: Ø Men.: 22.5 Ø May.: 65.0 Largo: 93.0
				Transmisión	Derecho - Izquierdo / Homocinética	Rueda	MOTOR 2.0 AÑO Desde el año 94	Kit: 062-32F Fuelle: 062-12		* Fuelle: Ø Men.: 24.0 Ø May.: 87.0 Largo: 125.0








Marca/Mod	Linea	Tipo	Lado	Versiones	Código	Foto	Medidas mm																																																							
Chevrolet	Monza	Transmisión	Derecho - Izquierdo / Homocinética	Rueda	MOTOR - AÑO Hasta el año 93	Kit: 138-32D Fuelle: 138-12		* Fuelle: Ø Men.: 20.0 Ø May.: 80.0 Largo: 74.0																																																						
									Chevrolet	Onix	Dirección	Hidráulica	Derecho - Izquierdo	MOTOR 1.4 AÑO Desde el año 13	312-15		* Fuelle: Ø Men.: 12.0 Ø May.: 46.0 Largo: 205.0																																													
																		Chevrolet	Onix	Dirección	Eléctrica	Derecho - Izquierdo	MOTOR 1.0T / 1.2 12V / 1.4 8V MT y AT AÑO Desde el año 13	320-15		* Fuelle: Ø Men.: 15.8 Ø May.: 51.0 Largo: 184.0																																				
																											Chevrolet	Onix	Suspensión	-	Delantero	MOTOR 1.4 AÑO Desde el año 13	316-35		* Fuelle: Ø Men.: 76.0 Ø May.: 81.0 Largo: 210.0 * Tope: Ø Int.: 19.0 Largo: 91.0																											
																																				Chevrolet	Onix	Suspensión	-	Trasero	MOTOR 1.4 AÑO Desde el año 13	315-35		* Fuelle: Ø Men.: 59.0 Ø May.: 63.0 Largo: 200.0 * Tope: Ø Int.: 15.0 Largo: 111.0																		
																																													Chevrolet	Onix	Transmisión	Derecho - Izquierda	Caja	MOTOR 1.4 AÑO Desde el año 13	Kit: 319-32 Fuelle: 319-12		* Fuelle: Ø Men.: 19.0 Ø May.: Trebol Largo: 84.0									
																																																						Chevrolet	Onix	Transmisión	Derecho - Izquierda / Triceta	Caja	MOTOR 1.0 / 1.2 / 1.4 AÑO Desde el año 13	Kit: 148-32 Fuelle: 148-12		* Fuelle: Ø Men.: 20.0 Ø May.: Trebol Largo: 84.0









Marca/Mod	Linea	Tipo	Lado	Versiones	Código	Foto	Medidas mm																																																								
Chevrolet	Onix	Transmisión	Rueda	MOTOR 1.0 / 1.2 / 1.4 AÑO Desde el año 13	Kit: 232-32 Fuelle: 232-12		* Fuelle: Ø Men.: 20.8 Ø May.: 69.5 Largo: 107.0																																																								
								Prisma	Dirección	Hidráulica	Derecho - Izquierdo	MOTOR 1.4 AÑO Desde el año 11	312-15		* Fuelle: Ø Men.: 12.0 Ø May.: 46.0 Largo: 205.0																																																
																Prisma	Suspensión	-	Delantero	MOTOR 1.4 AÑO Desde el año 11	316-35		* Fuelle: Ø Men.: 76.0 Ø May.: 81.0 Largo: 210.0 * Tope: Ø Int.: 19.0 Largo: 91.0																																								
																								Prisma	Suspensión	-	Trasero	MOTOR 1.4 AÑO Desde el año 11	315-35		* Fuelle: Ø Men.: 59.0 Ø May.: 63.0 Largo: 200.0 * Tope: Ø Int.: 15.0 Largo: 111.0																																
																																Prisma	Transmisión	Derecho - Izquierda	Caja	MOTOR 1.4 AÑO Desde el año 11	Kit: 319-32 Fuelle: 319-12		* Fuelle: Ø Men.: 19.0 Ø May.: Trebol Largo: 84.0																								
																																								Prisma	Transmisión	Derecho - Izquierda / Triceta	Caja	MOTOR 1.4 AÑO Desde el año 11	Kit: 148-32 Fuelle: 148-12		* Fuelle: Ø Men.: 20.0 Ø May.: Trebol Largo: 84.0																
																																																Prisma	Transmisión	-	Rueda	MOTOR 1.4 AÑO Desde el año 11	Kit: 232-32B Fuelle: 232-12		* Fuelle: Ø Men.: 20.8 Ø May.: 69.5 Largo: 107.0								
																																																								Prisma	Transmisión	-	Rueda	MOTOR 1.4 AÑO Desde el año 13	Kit: 232-32 Fuelle: 232-12		* Fuelle: Ø Men.: 20.8 Ø May.: 69.5 Largo: 107.0









Marca/Mod	Linea	Tipo	Lado	Versiones	Código	Foto	Medidas mm	
Chevrolet	S-10	Dirección	Hidraulica	Izquierdo - Derecho	MOTOR AÑO Desde el año 13	407-15		* Fuelle: Ø Men.: 16.0 Ø May.: 51.0 Largo: 184.0
		Suspensión	Carroceria. Traba inferior	Delantero	MOTOR 2.5 / 2.8 AÑO Desde el año 96	3013-97		Largo: 67.0
		Suspensión	Carroceria. Traba Superior	Trasero	MOTOR 2.8 AÑO Desde el año 00 hasta 10	3015-97		* Tope: Ø Int.: 24.0 Largo: 178.0
		Suspensión	Carroceria. Traba Superior	Trasero	MOTOR 2.5 / 2.8 AÑO Desde el año 96	3012-97		* Tope: Ø Int.: 14.0 Largo: 75.0
		Suspensión	Carroceria. Traba Superior	Trasero	MOTOR 2.2 / 2.5 AÑO Desde el año 99	3019-97		* Tope: Ø Int.: 21.0 Largo: 136.0
		Transmisión	Derecho - Izquierda / Triceta	Caja	MOTOR 2.2 / 2.5 AÑO Desde el año 99	Kit: 309-32 Fuelle: 309-12		* Fuelle: Ø Men.: 26.0 Ø May.: Trebol Largo: 120.0
		Transmisión	Derecho - Izquierdo / Homocinética	Rueda	MOTOR 2.2 / 2.5 AÑO Desde el año 99	Kit: 207-32G Fuelle: 207-12		* Fuelle: Ø Men.: 24.0 Ø May.: 84.0 Largo: 125.0
		Dirección	Hidráulica	Derecho - Izquierdo	MOTOR 1.6 AÑO Desde el año 12	312-15		* Fuelle: Ø Men.: 12.0 Ø May.: 46.0 Largo: 205.0









Marca/Mod	Linea	Tipo	Lado	Versiones	Código	Foto	Medidas mm
Chevrolet	Sonic	Suspensión	Delantero	MOTOR 1.6 AÑO Desde el año 12	316-35		* Fuelle: Ø Men.: 76.0 Ø May.: 81.0 Largo: 210.0 * Tope: Ø Int.: 19.0 Largo: 91.0
		Suspensión	Trasero	MOTOR 1.6 AÑO Desde el año 12	315-35		* Fuelle: Ø Men.: 59.0 Ø May.: 63.0 Largo: 200.0 * Tope: Ø Int.: 15.0 Largo: 111.0
Chevrolet	Spark	Dirección	Hidráulica Derecho - Izquierdo	MOTOR 1.0 / 1.2 AÑO Desde el año 08	312-15		* Fuelle: Ø Men.: 12.0 Ø May.: 46.0 Largo: 205.0
		Transmisión	Caja	MOTOR 1.0 / 1.2 AÑO Desde el año 08	Kit: 109-32 Fuelle: 109-12		* Fuelle: Ø Men.: 22.5 Ø May.: 65.0 Largo: 93.0
		Transmisión	Derecho - Izquierda Caja	MOTOR 1.0 / 1.2 AÑO Desde el año 08	Kit: 318-32 Fuelle: 318-12		* Fuelle: Ø Men.: 20.0 Ø May.: Trebol Largo: 82.0
Chevrolet	Spin	Dirección	Hidráulica Derecho - Izquierdo	MOTOR 1.8 AÑO Desde el año 12	312-15		* Fuelle: Ø Men.: 12.0 Ø May.: 46.0 Largo: 205.0
		Suspensión	Delantero	MOTOR 1.8 AÑO Desde el año 12	316-35		* Fuelle: Ø Men.: 76.0 Ø May.: 81.0 Largo: 210.0 * Tope: Ø Int.: 19.0 Largo: 91.0
		Suspensión	Trasero	MOTOR 1.8 AÑO Desde el año 12	315-35		* Fuelle: Ø Men.: 59.0 Ø May.: 63.0 Largo: 200.0 * Tope: Ø Int.: 15.0 Largo: 111.0









Marca/Mod	Linea	Tipo	Lado	Versiones	Código	Foto	Medidas mm
Chevrolet	Spin	Transmisión	Derecho - Izquierda	Caja	MOTOR 1.8 AÑO Desde el año 12	Kit: 319-32 Fuelle: 319-12	 * Fuelle: Ø Men.: 19.0 Ø May.: Trebol Largo: 84.0
		Transmisión		Rueda	MOTOR 1.3 / 1.8 AÑO Desde el año 12	Kit: 232-32 Fuelle: 232-12	 * Fuelle: Ø Men.: 20.8 Ø May.: 69.5 Largo: 107.0
Chevrolet	Tracker	Dirección	Hidráulica	Derecho - Izquierdo	MOTOR 1.8 AÑO Desde el año 13	312-15	 * Fuelle: Ø Men.: 12.0 Ø May.: 46.0 Largo: 205.0
		Suspensión	Estructura Mc. Pherson	Delantero	MOTOR 1.8 AÑO Desde el año 13	317-35	 * Fuelle: Ø Men.: 78.0 Ø May.: 78.0 Largo: 200.0 * Tope: Ø Int.: 17.0 Largo: 50.0
		Suspensión		Rueda	MOTOR AÑO Desde el año 13	232-12	 * Fuelle: Ø Men.: 20.8 Ø May.: 69.5 Largo: 107.0
		Transmisión		Rueda	MOTOR 1.8 AÑO Desde el año 13	Kit: 232-32 Fuelle: 232-12	 * Fuelle: Ø Men.: 20.8 Ø May.: 69.5 Largo: 107.0
Chevrolet	Vectra	Dirección	Hidráulica	Derecho - Izquierdo	MOTOR 1.8 AÑO Desde el año 00 hasta 05	210-32	 * Fuelle: Ø Men.: 12.5 Ø May.: 46.0 Largo: 196.0
		Suspensión	Estructura Mc. Pherson	Delantero	MOTOR 2.0 / 2.2 / 2.4 AÑO Desde el año 06	3002-97	 * Tope: Ø Int.: 19.0 Largo: 61.0









Marca/Mod	Linea	Tipo	Lado	Versiones	Código	Foto	Medidas mm
Chevrolet	Vectra	Suspensión	Delantero	Estructura Mc. Pherson	MOTOR 2.0 / 2.2 / 2.4 AÑO Desde el año 94		* Tope: Ø Int.: 19.0 Largo: 58.0
					3001-97		
		Suspensión	Delantero	Estructura Mc. Pherson	MOTOR 2.0 / 2.2 / 2.4 AÑO Desde el año 94		* Fuelle: Ø Men.: 12.4 Ø May.: 75.0 Largo: 119.0 * Tope: Ø Int.: 19.0 Largo: 58.0
					313-35		
		Transmisión	Caja	Derecho - Izquierdo / Homocinética	MOTOR 1.8 AÑO Desde el año 00 hasta 05		* Fuelle: Ø Men.: 21.0 Ø May.: 53.0 Largo: 93.0
Kit: 310-32 Fuelle: 310-12							
Transmisión	Caja	Derecho - Izquierdo / Homocinética	MOTOR 2.0 / 2.2 / 2.4 AÑO Desde el año 94		* Fuelle: Ø Men.: 21.0 Ø May.: 53.0 Largo: 93.0		
			Kit: 310-32 Fuelle: 310-12				
Transmisión	Rueda	Derecho - Izquierdo / Homocinética	MOTOR 1.8 AÑO Desde el año 00 hasta 05		* Fuelle: Ø Men.: 23.0 Ø May.: 84.0 Largo: 102.0		
Kit: 402-32 Fuelle: 402-12							
Chevrolet	Zafira	Suspensión	Delantero	Estructura Mc. Pherson	MOTOR 2.0 AÑO Desde el año 01 hasta 03		* Tope: Ø Int.: 18.0 Largo: 70.0
					3017-97		
					Suspensión		
313-35							
Suspensión	Delantero	Estructura Mc. Pherson	MOTOR 2.0 AÑO Desde el año 04		* Tope: Ø Int.: 19.0 Largo: 61.0		
3002-97							

Marca/Mod	Linea	Tipo	Lado	Versiones	Código	Foto	Medidas mm	
Chevrolet	Zafira	Suspensión	Carroceria	Trasero	MOTOR 2.0 AÑO Desde el año 01 hasta 11	3016-97		* Tope: Ø Int.: 35.0 Largo: 95.0
		Transmisión	-	Caja	MOTOR 2.0 AÑO Desde el año 01 hasta 11	Kit: 311-32 Fuelle: 311-12		* Fuelle: Ø Men.: 22.0 Ø May.: 78.0 Largo: 100.0
		Transmisión	Homocinética	Rueda	MOTOR 2.0 AÑO Desde el año 00 hasta 03	Kit: 402-32 Fuelle: 402-12		* Fuelle: Ø Men.: 23.0 Ø May.: 84.0 Largo: 102.0
Citroen	AX	Dirección	Hidráulica	Derecho	MOTOR 1.3 / 1.4 AÑO Desde el año 93 hasta 99	053-32		* Fuelle: Ø Men.: 39.7 Ø May.: 39.7 Largo: 133.0
		Dirección	Mecánica	Derecho - Izquierdo	MOTOR 1.3 / 1.4 AÑO Desde el año 93	052-32		* Fuelle: Ø Men.: 10.5 Ø May.: 42.0 Largo: 173.0
	AX	Suspensión	Estructura Mc. Pherson	Delantero	MOTOR 1.3 AÑO Desde el año 93 hasta 95	0501-97		* Tope: Ø Int.: 18.0 Largo: 79.0
		Suspensión	Estructura Mc. Pherson	Delantero	MOTOR 1.3 AÑO Desde el año 93 hasta 95	076-35		* Fuelle: Ø Men.: 39.5 Ø May.: 57.0 Largo: 202.0 * Tope: Ø Int.: 18.0 Largo: 79.0
Citroen	AX	Transmisión	Derecho - Izquierda / Triceta	Caja	MOTOR - AÑO Desde el año 93 hasta 95	Kit: 063-32A Fuelle: 063-12		* Fuelle: Ø Men.: 19.0 Ø May.: 62.0 Largo: 90.0









Marca/Mod	Linea	Tipo	Lado	Versiones	Código	Foto	Medidas mm
Citroen	AX	Transmisión	Derecho - Izquierda / Triceta	Caja	MOTOR - AÑO Desde el año 93 hasta 95	Kit: 063-32 Fuelle: 063-12	 <p>* Fuelle: Ø Men.: 19.0 Ø May.: 62.0 Largo: 90.0</p>
		Transmisión	Derecho - Izquierda / Triceta	Rueda	MOTOR 1.4 AÑO -	Kit: 067-32C Fuelle: 067-12	 <p>* Fuelle: Ø Men.: 20.2 Ø May.: 68.1 Largo: 81.0</p>
		Transmisión	Derecho - Izquierdo / Homocinética	Rueda	MOTOR - AÑO Desde el año 93 hasta 95	Kit: 064-32 Fuelle: 064-12	 <p>* Fuelle: Ø Men.: 21.0 Ø May.: 72.0 Largo: 104.0</p>
Citroen	Berlingo	Dirección	Hidráulica	Derecho	MOTOR 1.4 / 1.6 / 1.8 / 1.9 / 2.0 AÑO Desde el año 02	073-32	 <p>* Fuelle: Ø Men.: 46.0 Ø May.: 46.0 Largo: 122.0</p>
		Dirección	Hidráulica	Derecho	MOTOR 1.8 / 1.9 AÑO Desde el año 98 hasta 01	053-32	 <p>* Fuelle: Ø Men.: 39.7 Ø May.: 39.7 Largo: 133.0</p>
		Dirección	Mecánica	Derecho - Izquierdo	MOTOR 1.8 / 1.9 AÑO Desde el año 98 hasta 01	108-32	 <p>* Fuelle: Ø Men.: 9.0 Ø May.: 29.5 Largo: 159.0</p>
		Dirección	Hidráulica	Izquierdo	MOTOR 1.4 / 1.6 / 1.8 / 1.9 / 2.0 AÑO Desde el año 02	074-32	 <p>* Fuelle: Ø Men.: 11.0 Ø May.: 43.0 Largo: 198.0</p>
		Dirección	Hidráulica	Izquierdo	MOTOR 1.8 / 1.9 AÑO Desde el año 98 hasta 01	052-32	 <p>* Fuelle: Ø Men.: 10.5 Ø May.: 42.0 Largo: 173.0</p>

Marca/Mod	Linea	Tipo	Lado	Versiones	Código	Foto	Medidas mm	
Citroen Berlingo	Citroen Berlingo	Suspensión	Estructura Mc. Pherson	Delantero	MOTOR 1.4 / 1.6 / 1.8 / 1.9 / 2.0 AÑO Desde el año 02	0501-97		* Tope: Ø Int.: 18.0 Largo: 79.0
		Suspensión	Estructura Mc. Pherson	Delantero	MOTOR 1.4 / 1.6 / 1.8 / 1.9 / 2.0 AÑO Desde el año 02	076-35		* Fuelle: Ø Men.: 39.5 Ø May.: 57.0 Largo: 202.0 * Tope: Ø Int.: 18.0 Largo: 79.0
		Suspensión	Carroceria	Trasero	MOTOR 1.4 / 1.9 / 2.0 AÑO Desde el año 98 hasta 11	3501-97		* Tope: Ø Int.: 18.0 Largo: 82.0
		Transmisión	Derecho - Izquierda / Triceta	Caja	MOTOR 1.8 / 1.9 AÑO Desde el año 02	Kit: 069-32 Fuelle: 069-12		* Fuelle: Ø Men.: 34.0 Ø May.: 78.0 Largo: 102.0
Transmisión	Derecho - Izquierda / Triceta	Caja	MOTOR 1.4 / 1.6 / 1.8 / 1.9 / 2.0 AÑO Desde el año 02	Kit: 063-32B Fuelle: 063-12		* Fuelle: Ø Men.: 19.0 Ø May.: 62.0 Largo: 90.0		
Transmisión	Derecho - Izquierda / Triceta	Caja	MOTOR 1.8 / 1.9 AÑO Desde el año 98	Kit: 057-32 Fuelle: 057-12		* Fuelle: Ø Men.: 23.0 Ø May.: 73.5 Largo: 103.0		
Transmisión	Derecho - Izquierda / Triceta	Caja	MOTOR 1.8 / 1.9 AÑO Desde el año 98 hasta 01	Kit: 276-32 Fuelle: 276-12		* Fuelle: Ø Men.: 21.0 Ø May.: Trebol Largo: 82.0		
Transmisión	Derecho - Izquierdo / Homocinética	Rueda	MOTOR 1.8 / 1.9 AÑO Desde el año 02	Kit: 070-32 Fuelle: 070-12		* Fuelle: Ø Men.: 32.0 Ø May.: 79.0 Largo: 110.0		

Marca/Mod	Linea	Tipo	Lado	Versiones	Código	Foto	Medidas mm	
Citroen	Berlingo	Transmisión	Derecho - Izquierdo / Homocinética	Rueda	MOTOR 1.8 / 1.9 AÑO Desde el año 98	Kit: 064-32 Fuelle: 064-12		* Fuelle: Ø Men.: 21.0 Ø May.: 72.0 Largo: 104.0
			Hidráulica	Derecho	MOTOR - AÑO Desde el año 90 hasta 93	073-32		* Fuelle: Ø Men.: 46.0 Ø May.: 46.0 Largo: 122.0
	BX	Dirección	Hidráulica	Izquierdo	MOTOR - AÑO Desde el año 90 hasta 93	074-32		* Fuelle: Ø Men.: 11.0 Ø May.: 43.0 Largo: 198.0
	Transmisión		Derecho - Izquierdo	Caja	MOTOR AÑO Desde el año 90 hasta 93	Kit: 057-32 Fuelle: 057-12		* Fuelle: Ø Men.: 23.0 Ø May.: 73.5 Largo: 103.0
BX	Transmisión	Derecho - Izquierdo	Rueda	MOTOR AÑO Desde el año 90 hasta 93	Kit: 059-32 Fuelle: 059-12		* Fuelle: Ø Men.: 22.0 Ø May.: 79.5 Largo: 105.0	
Citroen	C15	Dirección	Hidráulica	Derecho	MOTOR - AÑO Desde el año 92	053-32		* Fuelle: Ø Men.: 39.7 Ø May.: 39.7 Largo: 133.0
			Mecánica	Derecho - Izquierdo	MOTOR - AÑO Desde el año 92	052-32		* Fuelle: Ø Men.: 10.5 Ø May.: 42.0 Largo: 173.0
	C15	Transmisión	Derecho - Izquierda / Triceta	Caja	MOTOR - AÑO Desde el año 92	Kit: 057-32 Fuelle: 057-12		* Fuelle: Ø Men.: 23.0 Ø May.: 73.5 Largo: 103.0








Marca/Mod	Linea	Tipo	Lado	Versiones	Código	Foto	Medidas mm	
Citroen	C15	Transmisión	Derecho - Izquierda / Triceta	Caja	MOTOR - AÑO Desde el año 92	Kit: 063-32 Fuelle: 063-12		* Fuelle: Ø Men.: 19.0 Ø May.: 62.0 Largo: 90.0
		Transmisión	Derecho - Izquierda / Triceta	Caja	MOTOR 1.8 AÑO Desde el año 96	Kit: 063-32A Fuelle: 063-12		* Fuelle: Ø Men.: 19.0 Ø May.: 62.0 Largo: 90.0
		Transmisión	Derecho - Izquierdo / Homocinética	Rueda	MOTOR 1.8 AÑO Desde el año 96	Kit: 064-32 Fuelle: 064-12		* Fuelle: Ø Men.: 21.0 Ø May.: 72.0 Largo: 104.0
Citroen	C3	Dirección	Hidráulica	Derecho - Izquierdo	MOTOR 1.4 / 1.5 / 1.6 AÑO Desde el año 03	072-35		* Fuelle: Ø Men.: 16.0 Ø May.: 59.0 Largo: 185.0
		Dirección	Hidráulica	Derecho - Izquierdo	MOTOR 1.4 / 1.5 / 1.6 AÑO Desde el año 03	312-15		* Fuelle: Ø Men.: 12.0 Ø May.: 46.0 Largo: 205.0
		Suspensión	Carroceria	Trasero	MOTOR 1.4 / 1.5 / 1.6 AÑO Desde el año 03 hasta 12	3502-97		Largo: 90.0
		Suspensión		Trasero	MOTOR 1.6 AÑO Desde el año 13	0507-97		Largo: 100.0
Citroen	C3	Transmisión	-	Caja	MOTOR 1.4 / 1.5 / 1.6 AÑO	Kit: 058-32 Fuelle: 058-12		* Fuelle: Ø Men.: 28.5 Ø May.: Trebol Largo: 87.0









Marca/Mod	Linea	Tipo	Lado	Versiones	Código	Foto	Medidas mm	
Citroen	C3	Transmisión	Derecho - Izquierda / Triceta	Caja	MOTOR 1.4 / 1.5 / 1.6 AÑO Desde el año 03	Kit: 276-32 Fuelle: 276-12		* Fuelle: Ø Men.: 21.0 Ø May.: Trebol Largo: 82.0
		Transmisión	-	Caja	MOTOR 1.5 / 1.6 AÑO Desde el año 20	Kit: 081-32 Fuelle: 081-12		* Fuelle: Ø Men.: 28.5 Ø May.: Trebol Largo: 85.0
		Transmisión	-	Caja	MOTOR 1.5 / 1.6 AÑO Desde el año 20	Kit: 080-32 Fuelle: 080-12		* Fuelle: Ø Men.: 20.0 Ø May.: Trebol Largo: 85.0
		Transmisión	Derecho - Izquierda / Triceta	Caja	MOTOR 1.4 / 1.5 / 1.6 AÑO Hasta el año 13	Kit: 351-32 Fuelle: 351-12		* Fuelle: Ø Men.: 20.0 Ø May.: Trebol Largo: 82.0
		Transmisión	Derecho - Izquierdo	Rueda	MOTOR 1.4 / 1.4 / 1.6 AÑO Desde el año 03	Kit: 064-32 Fuelle: 064-12		* Fuelle: Ø Men.: 21.0 Ø May.: 72.0 Largo: 104.0
Citroen	C3 Aircross	Suspensión	Trasero	MOTOR 1.0 / 1.5 / 1.6 AÑO Desde el año 13	0507-97		Largo: 100.0	
Citroen	C3 Picasso	Suspensión	Estructura Mc. Pherson	Delantero	MOTOR 1.5 / 1.6 AÑO Desde el año 11	076-35A		* Fuelle: Ø Men.: 39.5 Ø May.: 57.0 Largo: 202.0 * Tope: Ø Int.: 18.0 Largo: 90.0
		Suspensión		Trasero	MOTOR 1.5 / 1.6 AÑO Desde el año 11	0507-97		Largo: 100.0

Marca/Mod	Linea	Tipo	Lado	Versiones	Código	Foto	Medidas mm	
Citroen	C4	Dirección	Hidráulica	Derecho - Izquierdo	MOTOR 1.6 / 2.0 AÑO Desde el año 07	072-35		* Fuelle: Ø Men.: 16.0 Ø May.: 59.0 Largo: 185.0
		Suspensión	Estructura Mc. Pherson	Delantero	MOTOR 1.6 / 2.0 AÑO Desde el año 07 hasta 14	075-35		* Fuelle: Ø Men.: 32.9 Ø May.: 55.5 Largo: 195.0 * Tope: Ø Int.: 20.0 Largo: 96.0
		Suspensión	-	Trasero	MOTOR 1.6 / 2.0 AÑO Desde el año 07 hasta 14	079-35		* Fuelle: Ø Men.: 43.0 Ø May.: 62.0 Largo: 220.0 * Tope: Ø Int.: 12.0 Largo: 104.0
	C4	Transmisión	-	Caja	MOTOR 1.6 / 2.0 AÑO Desde el año 07	Kit: 077-32 Fuelle: 077-12		* Fuelle: Ø Men.: 34.0 Ø May.: Trebol Largo: 102.0
		Transmisión	Triceta	Caja	MOTOR - AÑO Desde el año 07	Kit: 177-32 Fuelle: 177-12		* Fuelle: Ø Men.: 25.0 Ø May.: Trebol Largo: 114.0
		Transmisión	Derecho - Izquierdo	Rueda	MOTOR 1.6 / 2.0 AÑO Desde el año 07	Kit: 070-32 Fuelle: 070-12		* Fuelle: Ø Men.: 32.0 Ø May.: 79.0 Largo: 110.0
Citroen	C5	Dirección	Hidráulica	Derecho - Izquierdo	MOTOR 1.6 / 2.0 / 3.0 AÑO Desde el año 02 hasta 09	072-35		* Fuelle: Ø Men.: 16.0 Ø May.: 59.0 Largo: 185.0
		Transmisión	Triceta	Caja	MOTOR - AÑO Desde el año 02 hasta 09	Kit: 177-32 Fuelle: 177-12		* Fuelle: Ø Men.: 25.0 Ø May.: Trebol Largo: 114.0









Griffo S.R.L.









Marca/Mod	Linea	Tipo	Lado	Versiones	Código	Foto	Medidas mm	
Citroen	C5	Transmisión	Caja	MOTOR - AÑO Desde el año 02 hasta 09	Kit: 077-32 Fuelle: 077-12		* Fuelle: Ø Men.: 34.0 Ø May.: Trebol Largo: 102.0	
		Transmisión	Derecho - Izquierdo	Rueda	MOTOR 1.6 / 2.0 / 3.0 AÑO Desde el año 02 hasta 09	Kit: 070-32 Fuelle: 070-12		* Fuelle: Ø Men.: 32.0 Ø May.: 79.0 Largo: 110.0
Citroen	C-Elysee	Dirección	Hidráulica	Derecho - Izquierdo	MOTOR 1.6 AÑO Desde el año 16	312-15		* Fuelle: Ø Men.: 12.0 Ø May.: 46.0 Largo: 205.0
		Suspensión	Estructura Mc. Pherson	Delantero	MOTOR 1.6 AÑO Desde el año 16 hasta 22	071-35		* Fuelle: Ø Men.: 41.2 Ø May.: 52.0 Largo: 174.0 * Tope: Ø Int.: 20.0 Largo: 73.0
		Transmisión	Derecho - Izquierda / Triceta	Caja	MOTOR 1.6 AÑO Desde el año 16	Kit: 276-32 Fuelle: 276-12		* Fuelle: Ø Men.: 21.0 Ø May.: Trebol Largo: 82.0
		Transmisión	Derecho Izquierdo	Rueda	MOTOR 1.6 AÑO Desde el año 16	Kit: 064-32 Fuelle: 064-12		* Fuelle: Ø Men.: 21.0 Ø May.: 72.0 Largo: 104.0
Citroen	Jumper	Dirección	Mecánica / Hidráulica	Derecho - Izquierdo	MOTOR 1.9 / 2.3 / 2.8 AÑO Desde el año 96	260-32		* Fuelle: Ø Men.: 15.4 Ø May.: 54.3 Largo: 260.0
		Suspensión	Estructura Mc. Pherson	Delantero	MOTOR 1.9 / 2.3 / 2.8 AÑO Desde el año 96	2512-97		* Tope: Ø Int.: 26.0 Largo: 85.0









Marca/Mod	Linea	Tipo	Lado	Versiones	Código	Foto	Medidas mm	
Citroen	Jumper	Suspensión	Estructura Mc. Pherson	Delantero	MOTOR 1.9 / 2.3 / 2.8 AÑO Desde el año 96	273-35		* Fuelle: Ø Men.: 58.0 Ø May.: 66.7 Largo: 175.0 * Tope: Ø Int.: 26.0 Largo: 85.0
			Carroceria	Trasero	MOTOR 1.9 / 2.3 / 2.8 AÑO Desde el año 96	2509-97		* Tope: Ø Int.: 17.0 Largo: 134.0
	Jumper	Transmisión	Triceta	Caja	MOTOR 2.2 / 2.3 AÑO Desde el año 10 hasta 19	Kit: 277-32 Fuelle: 277-12		* Fuelle: Ø Men.: 33.0 Ø May.: Trebol Largo: 117.0
			Derecho - Izquierda / Triceta	Caja	MOTOR 1.9 / 2.8 AÑO Desde el año 99	Kit: 069-32 Fuelle: 069-12		* Fuelle: Ø Men.: 34.0 Ø May.: 78.0 Largo: 102.0
	Jumper	Transmisión	Derecho - Izquierdo / Homocinética	Rueda	MOTOR 1.9 / 2.8 AÑO Desde el año 99	Kit: 070-32 Fuelle: 070-12		* Fuelle: Ø Men.: 32.0 Ø May.: 79.0 Largo: 110.0
			Saxo	Transmisión	Derecho - Izquierda / Triceta	Caja	MOTOR 1.1 / 1.4 / 1.5 AÑO Desde el año 01 hasta 04	Kit: 063-32 Fuelle: 063-12
	Derecho - Izquierda / Triceta	Caja			MOTOR 1.1 / 1.4 / 1.5 AÑO Desde el año 01 hasta 04	Kit: 069-32 Fuelle: 069-12		* Fuelle: Ø Men.: 34.0 Ø May.: 78.0 Largo: 102.0
	Derecho - Izquierdo / Homocinética	Rueda			MOTOR 1.1 / 1.4 / 1.5 AÑO Desde el año 01 hasta 04	Kit: 064-32 Fuelle: 064-12		* Fuelle: Ø Men.: 21.0 Ø May.: 72.0 Largo: 104.0

Marca/Mod	Linea	Tipo	Lado	Versiones	Código	Foto	Medidas mm	
Citroen	Visa	Dirección	Hidráulica	Derecho	MOTOR - AÑO -	053-32		* Fuelle: Ø Men.: 39.7 Ø May.: 39.7 Largo: 133.0
		Dirección	Mecánica	Derecho - Izquierdo	MOTOR - AÑO -	108-32		* Fuelle: Ø Men.: 9.0 Ø May.: 29.5 Largo: 159.0
		Dirección	Hidráulica	Izquierdo	MOTOR - AÑO Desde el año 93 hasta 95	052-32		* Fuelle: Ø Men.: 10.5 Ø May.: 42.0 Largo: 173.0
		Transmisión	-	Rueda	MOTOR - AÑO -	Kit: 253-32B Fuelle: 253-12		* Fuelle: Ø Men.: 20.8 Ø May.: 68.0 Largo: 99.0
Citroen	Xantia	Dirección	Hidráulica	Derecho	MOTOR 1.9 / 2.0 / 3.0 AÑO Desde el año 96 hasta 01	073-32		* Fuelle: Ø Men.: 46.0 Ø May.: 46.0 Largo: 122.0
		Dirección	Mecánica	Derecho - Izquierdo	MOTOR 1.9 / 2.0 / 3.0 AÑO Desde el año 96 hasta 01	074-32		* Fuelle: Ø Men.: 11.0 Ø May.: 43.0 Largo: 198.0
		Transmisión	Derecho - Izquierda / Triceta	Caja	MOTOR 1.8 / 2.0 / 1.9 AÑO Desde el año 93 hasta 01	Kit: 069-32 Fuelle: 069-12		* Fuelle: Ø Men.: 34.0 Ø May.: 78.0 Largo: 102.0
		Transmisión	Derecho - Izquierda / Triceta	Caja	MOTOR 1.9 / 2.0 AÑO Desde el año 96	Kit: 057-32 Fuelle: 057-12		* Fuelle: Ø Men.: 23.0 Ø May.: 73.5 Largo: 103.0









Marca/Mod	Linea	Tipo	Lado	Versiones	Código	Foto	Medidas mm	
Citroen	Xantia	Transmisión	Derecho - Izquierdo / Homocinética	Rueda	MOTOR 1.8 / 2.0 / 1.9 AÑO Desde el año 93 hasta 01	Kit: 070-32 Fuelle: 070-12		* Fuelle: Ø Men.: 32.0 Ø May.: 79.0 Largo: 110.0
		Transmisión	Derecho - Izquierdo / Homocinética	Rueda	MOTOR 1.9 / 2.0 AÑO Desde el año 96	Kit: 059-32 Fuelle: 059-12		* Fuelle: Ø Men.: 22.0 Ø May.: 79.5 Largo: 105.0
Citroen	XM	Dirección	Hidráulica	Derecho	MOTOR 2.0 / 3.0 AÑO Desde el año 93 hasta 95	073-32		* Fuelle: Ø Men.: 46.0 Ø May.: 46.0 Largo: 122.0
		Dirección	Hidráulica	Izquierdo	MOTOR 2.0 / 3.0 AÑO Desde el año 93 hasta 95	074-32		* Fuelle: Ø Men.: 11.0 Ø May.: 43.0 Largo: 198.0
Citroen	XM	Suspensión	Estructura Mc. Pherson	Delantero	MOTOR 2.0 / 3.0 AÑO Desde el año 93 hasta 95	0501-97		* Tope: Ø Int.: 18.0 Largo: 79.0
		Suspensión	Estructura Mc. Pherson	Delantero	MOTOR 2.0 / 3.0 AÑO Desde el año 93 hasta 95	076-35		* Fuelle: Ø Men.: 39.5 Ø May.: 57.0 Largo: 202.0 * Tope: Ø Int.: 18.0 Largo: 79.0
Citroen	XM	Transmisión	-	Caja	MOTOR 2.0 / 3.0 AÑO Desde el año 93 hasta 95	Kit: 069-32 Fuelle: 069-12		* Fuelle: Ø Men.: 34.0 Ø May.: 78.0 Largo: 102.0
		Transmisión	Derecho - Izquierdo	Rueda	MOTOR 2.0 / 3.0 AÑO Desde el año 93 hasta 95	Kit: 070-32 Fuelle: 070-12		* Fuelle: Ø Men.: 32.0 Ø May.: 79.0 Largo: 110.0









Marca/Mod	Linea	Tipo	Lado	Versiones	Código	Foto	Medidas mm	
Citroen Citroen Citroen Citroen Citroen Citroen Citroen Citroen Citroen Xsara Picasso	Xsara	Dirección	Hidráulica	Derecho	MOTOR 1.6 / 1.8 / 1.9 / 2.0 AÑO Desde el año 98 hasta 12	073-32		* Fuelle: Ø Men.: 46.0 Ø May.: 46.0 Largo: 122.0
		Dirección	Hidráulica	Izquierdo	MOTOR 1.6 / 1.8 / 1.9 / 2.0 AÑO Desde el año 98 hasta 12	074-32		* Fuelle: Ø Men.: 11.0 Ø May.: 43.0 Largo: 198.0
	Xsara	Suspensión	Estructura Mc. Pherson	Delantero	MOTOR 1.6 / 1.8 / 1.9 / 2.0 AÑO Desde el año 98 hasta 12	0501-97		* Tope: Ø Int.: 18.0 Largo: 79.0
		Suspensión	Estructura Mc. Pherson	Delantero	MOTOR 1.6 / 1.8 / 1.9 / 2.0 AÑO Desde el año 98 hasta 12	076-35		* Fuelle: Ø Men.: 39.5 Ø May.: 57.0 Largo: 202.0 * Tope: Ø Int.: 18.0 Largo: 79.0
	Xsara	Suspensión	Carroceria	Trasero	MOTOR 1.6 / 1.9 / 2.0 AÑO Desde el año 92 hasta 05	3501-97		* Tope: Ø Int.: 18.0 Largo: 82.0
		Xsara	Transmisión	Derecho - Izquierda / Triceta	Caja	MOTOR 1.8 / 2.0 / 1.9 AÑO -	Kit: 069-32 Fuelle: 069-12	
	Xsara		Transmisión	Derecho - Izquierdo / Homocinética	Rueda	MOTOR 1.8 / 2.0 / 1.9 AÑO Desde el año 98 hasta 05	Kit: 070-32 Fuelle: 070-12	
	Xsara Picasso	Dirección	Hidráulica	Derecho	MOTOR 1.6 / 2.0 AÑO Desde el año 01 hasta 10	073-32		* Fuelle: Ø Men.: 46.0 Ø May.: 46.0 Largo: 122.0

Marca/Mod	Linea	Tipo	Lado	Versiones	Código	Foto	Medidas mm	
Citroen Citroen Citroen Citroen	Xsara Picass Xsara Picass	Dirección	Hidráulica	Izquierdo	MOTOR 1.6 / 2.0 AÑO Desde el año 01 hasta 10	074-32		* Fuelle: Ø Men.: 11.0 Ø May.: 43.0 Largo: 198.0
		Suspensión	Carroceria	Trasero	MOTOR 1.6 / 2.0 AÑO Desde el año 99 hasta 12	3501-97		* Tope: Ø Int.: 18.0 Largo: 82.0
		Transmisión	Derecho - Izquierda / Triceta	Caja	MOTOR - AÑO Desde el año 01	Kit: 069-32 Fuelle: 069-12		* Fuelle: Ø Men.: 34.0 Ø May.: 78.0 Largo: 102.0
		Transmisión	Derecho - Izquierdo / Homocinética	Rueda	MOTOR - AÑO Desde el año 01	Kit: 070-32 Fuelle: 070-12		* Fuelle: Ø Men.: 32.0 Ø May.: 79.0 Largo: 110.0
Citroen Citroen Citroen Citroen	ZX ZX ZX ZX	Dirección	Hidráulica	Derecho	MOTOR 1.4 / 1.8 / 1.9 AÑO Desde el año 93 hasta 99	053-32		* Fuelle: Ø Men.: 39.7 Ø May.: 39.7 Largo: 133.0
		Dirección	Mecánica	Derecho - Izquierdo	MOTOR 1.4 / 1.8 / 1.9 AÑO Desde el año 93 hasta 99	108-32		* Fuelle: Ø Men.: 9.0 Ø May.: 29.5 Largo: 159.0
		Dirección	Hidráulica	Izquierdo	MOTOR 1.4 / 1.8 / 1.9 AÑO Desde el año 93 hasta 95	052-32		* Fuelle: Ø Men.: 10.5 Ø May.: 42.0 Largo: 173.0
		Suspensión	Estructura Mc. Pherson	Delantero	MOTOR 1.4 / 1.8 / 1.9 AÑO Desde el año 93 hasta 99	0501-97		* Tope: Ø Int.: 18.0 Largo: 79.0









Marca/Mod	Linea	Tipo	Lado	Versiones	Código	Foto	Medidas mm	
Citroen	ZX	Suspensión	Estructura Mc. Pherson	Delantero	MOTOR 1.4 / 1.8 / 1.9 AÑO Desde el año 93 hasta 99	076-35		* Fuelle: Ø Men.: 39.5 Ø May.: 57.0 Largo: 202.0 * Tope: Ø Int.: 18.0 Largo: 79.0
		Transmisión	Derecho - Izquierda / Triceta	Caja	MOTOR 1.8 / 1.9 AÑO	Kit: 057-32 Fuelle: 057-12		* Fuelle: Ø Men.: 23.0 Ø May.: 73.5 Largo: 103.0
		Transmisión	Derecho - Izquierda / Triceta	Caja	MOTOR - AÑO Desde el año 96	Kit: 069-32 Fuelle: 069-12		* Fuelle: Ø Men.: 34.0 Ø May.: 78.0 Largo: 102.0
		Transmisión	Derecho - Izquierdo / Homocinética	Rueda	MOTOR 1.8 / 1.9 AÑO	Kit: 059-32 Fuelle: 059-12		* Fuelle: Ø Men.: 22.0 Ø May.: 79.5 Largo: 105.0
		Transmisión	Derecho - Izquierdo / Homocinética	Rueda	MOTOR 1.9 AÑO Desde el año 96	Kit: 064-32 Fuelle: 064-12		* Fuelle: Ø Men.: 21.0 Ø May.: 72.0 Largo: 104.0
		Transmisión	Derecho - Izquierdo / Homocinética	Rueda	MOTOR - AÑO Desde el año 96	Kit: 070-32 Fuelle: 070-12		* Fuelle: Ø Men.: 32.0 Ø May.: 79.0 Largo: 110.0
Dacia	1307	Dirección	Mecánica	Derecho - Izquierdo	MOTOR 1.6 AÑO -	101-32		* Fuelle: Ø Men.: 24.0 Ø May.: 34.0 Largo: 101.0
		Transmisión	Derecho - Izquierdo / Homocinética	Caja	MOTOR 1.6 AÑO -	Kit: 131-32 Fuelle: 131-12		* Fuelle: Ø Men.: 28.5 Ø May.: 64.0 Largo: 113.0

Griffo S.R.L.

Marca/Mod	Linea	Tipo	Lado	Versiones	Código	Foto	Medidas mm
Dacia	1307	Transmisión	Derecho - Izquierdo / Homocinética	Rueda	MOTOR 1.6 AÑO -	Kit: 114-32A Fuelle: 114-12	 * Fuelle: Ø Men.: 18.6 Ø May.: 75.8 Largo: 114.3
Dacia	1310	Dirección	Mecánica	Derecho - Izquierdo	MOTOR 1.6 AÑO -	101-32	 * Fuelle: Ø Men.: 24.0 Ø May.: 34.0 Largo: 101.0
Dacia	1310	Transmisión	Derecho - Izquierdo / Homocinética	Caja	MOTOR 1.6 AÑO -	Kit: 131-32 Fuelle: 131-12	 * Fuelle: Ø Men.: 28.5 Ø May.: 64.0 Largo: 113.0
Dacia	1310	Transmisión	Derecho - Izquierdo / Homocinética	Rueda	MOTOR 1.6 AÑO -	Kit: 114-32A Fuelle: 114-12	 * Fuelle: Ø Men.: 18.6 Ø May.: 75.8 Largo: 114.3
Dacia	1310	Transmisión	Derecho - Izquierda / Triceta	Rueda	MOTOR 1.6 AÑO -	Kit: 103-32 Fuelle: 103-12	 * Fuelle: Ø Men.: 21.5 Ø May.: 74.0 Largo: 126.0
Dodge	Journey	Dirección	Hidraulica	Derecho - Izquierdo	MOTOR 2.4 AÑO Desde el año 08	175-15	 * Fuelle: Ø Men.: 14.0 Ø May.: 46.0 Largo: 213.0
Dodge	Journey	Transmisión		Caja	MOTOR 2.4 / 2.7 / 3.6 AÑO Desde el año 20	Kit: 182-32 Fuelle: 182-12	 * Fuelle: Ø Men.: 22.0 Ø May.: Trebol Largo: 85.0
Fiat	128	Dirección	Mecánica	Derecho	MOTOR 1.1 / 1.3 / 1.5 AÑO Desde el año 85 hasta 91	251-32	 * Fuelle: Ø Men.: 11.0 Ø May.: 27.5 Largo: 191.0

Marca/Mod	Linea	Tipo	Lado	Versiones	Código	Foto	Medidas mm
Fiat	128	Dirección	Mecánica	Izquierdo	MOTOR 1.1 / 1.3 / 1.5 AÑO Hasta el año 91	250-32	 * Fuelle: Ø Men.: 11.0 Ø May.: 42.0 Largo: 130.0
Fiat	128	Transmisión	Derecho - Izquierda / Triceta	Caja	MOTOR - AÑO Desde el año 86 hasta 92	Kit: 263-32A Fuelle: 263-12	 * Fuelle: Ø Men.: 29.7 Ø May.: 66.8 Largo: 80.0
Fiat	128	Transmisión	Derecho - Izquierda / Triceta	Caja	MOTOR - AÑO Desde el año 86 hasta 92	Kit: 263-32 Fuelle: 263-12	 * Fuelle: Ø Men.: 29.7 Ø May.: 66.8 Largo: 80.0
Fiat	128	Transmisión	Derecho - Izquierda / Triceta	Caja	MOTOR 1.1 / 1.3 AÑO Hasta el año 85	Kit: 261-32 Fuelle: 261-12	 * Fuelle: Ø Men.: 25.8 Ø May.: 64.0 Largo: 85.0
Fiat	128	Transmisión	Derecho - Izquierda / Homocinética	Rueda	MOTOR - AÑO Desde el año 86 hasta 92	Kit: 259-32 Fuelle: 259-12	 * Fuelle: Ø Men.: 21.0 Ø May.: 68.1 Largo: 82.0
Fiat	128	Transmisión	Derecho - Izquierda / Homocinética	Rueda	MOTOR 1.1 AÑO Hasta el año 85	Kit: 253-32 Fuelle: 253-12	 * Fuelle: Ø Men.: 20.8 Ø May.: 68.0 Largo: 99.0
Fiat	128	Transmisión	Derecho - Izquierda / Homocinética	Rueda	MOTOR 1.3 AÑO Hasta el año 85	Kit: 253-32A Fuelle: 253-12	 * Fuelle: Ø Men.: 20.8 Ø May.: 68.0 Largo: 99.0
Fiat	128	Transmisión	Derecho - Izquierda / Homocinética	Rueda	MOTOR 1.1 / 1.3 AÑO Hasta el año 85	Kit: 253-32B Fuelle: 253-12	 * Fuelle: Ø Men.: 20.8 Ø May.: 68.0 Largo: 99.0









Griffo S.R.L.

Marca/Mod	Linea	Tipo	Lado	Versiones	Código	Foto	Medidas mm
Fiat	147	Dirección	Mecánica	Derecho	MOTOR 1.5 AÑO Desde el año 81 hasta 98	251-32	 <p>* Fuelle: Ø Men.: 11.0 Ø May.: 27.5 Largo: 191.0</p>
Fiat	147	Dirección	Mecánica	Izquierdo	MOTOR 1.4 AÑO Desde el año 81 hasta 97	250-32	 <p>* Fuelle: Ø Men.: 11.0 Ø May.: 42.0 Largo: 130.0</p>
Fiat	147	Transmisión	Derecho - Izquierda / Triceta	Caja	MOTOR - AÑO Hasta el año 98	Kit: 263-32A Fuelle: 263-12	 <p>* Fuelle: Ø Men.: 29.7 Ø May.: 66.8 Largo: 80.0</p>
Fiat	147	Transmisión	Derecho - Izquierda / Triceta	Caja	MOTOR - AÑO Hasta el año 98	Kit: 263-32 Fuelle: 263-12	 <p>* Fuelle: Ø Men.: 29.7 Ø May.: 66.8 Largo: 80.0</p>
Fiat	147	Transmisión	Derecho - Izquierdo / Homocinética	Rueda	MOTOR - AÑO Hasta el año 98	Kit: 253-32A Fuelle: 253-12	 <p>* Fuelle: Ø Men.: 20.8 Ø May.: 68.0 Largo: 99.0</p>
Fiat	600	Transmisión	Derecho - Izquierda	Caja	MOTOR - AÑO -	Kit: 257-32 Fuelle: 257-12	 <p>* Fuelle: Ø Men.: 25.8 Ø May.: 77.0 Largo: 59.0</p>
Fiat	Argo	Dirección	Electrica	Derecho - Izquierdo	MOTOR 1.3 / 1.8 AÑO Desde el año 17	175-15	 <p>* Fuelle: Ø Men.: 14.0 Ø May.: 46.0 Largo: 213.0</p>
Fiat	Argo	Suspensión	-	Delantero	MOTOR 1.3 / 1.8 AÑO Desde el año 17	275-35	 <p>* Fuelle: Ø Men.: 67.0 Ø May.: 88.0 Largo: 180.0 * Tope: Ø Int.: 18.0 Largo: 70.0</p>









Griffo S.R.L.

Marca/Mod	Linea	Tipo	Lado	Versiones	Código	Foto	Medidas mm	
Fiat	Argo	Suspensión	Trasero	MOTOR 1.3 / 1.8 AÑO Desde el año 17	274-35		* Fuelle: Ø Men.: 55.0 Ø May.: 68.0 Largo: 193.0 * Tope: Ø Int.: 11.0 Largo: 108.0	
Fiat	Argo	Transmisión	Derecho - Izquierda / Triceta	Caja MOTOR 1.8 16V / 1.3 8V AÑO Desde el año 17	Kit: 264-32B Fuelle: 264-12		* Fuelle: Ø Men.: 30.0 Ø May.: 78.0 Largo: 85.0	
Fiat	Argo	Transmisión	Rueda	MOTOR 1.3 / 1.8 AÑO Desde el año 17	Kit: 232-32C Fuelle: 232-12		* Fuelle: Ø Men.: 20.8 Ø May.: 69.5 Largo: 107.0	
Fiat	Cronos	Dirección	Electrica	Derecho - Izquierdo	MOTOR 1.3 / 1.8 AÑO Desde el año 18	175-15		* Fuelle: Ø Men.: 14.0 Ø May.: 46.0 Largo: 213.0
Fiat	Cronos	Suspensión	Delantero	MOTOR 1.3 / 1.8 AÑO Desde el año 16	275-35		* Fuelle: Ø Men.: 67.0 Ø May.: 88.0 Largo: 180.0 * Tope: Ø Int.: 18.0 Largo: 70.0	
Fiat	Cronos	Suspensión	Trasero	MOTOR 1.8 / 1.3 AÑO Desde el año 18	274-35		* Fuelle: Ø Men.: 55.0 Ø May.: 68.0 Largo: 193.0 * Tope: Ø Int.: 11.0 Largo: 108.0	
Fiat	Cronos	Transmisión	Derecho - Izquierda / Triceta	Caja MOTOR 1.8 16V / 1.3 8V AÑO Desde el año 18	Kit: 264-32B Fuelle: 264-12		* Fuelle: Ø Men.: 30.0 Ø May.: 78.0 Largo: 85.0	
Fiat	Cronos	Transmisión	Rueda	MOTOR 1.3 / 1.8 AÑO Desde el año 17	Kit: 232-32C Fuelle: 232-12		* Fuelle: Ø Men.: 20.8 Ø May.: 69.5 Largo: 107.0	









Griffo S.R.L.

Marca/Mod	Linea	Tipo	Lado	Versiones	Código	Foto	Medidas mm
Fiat	DOBLO	Dirección	Hidráulica	Derecho - Izquierdo	MOTOR 1.4 AÑO Desde el año 10	272-15	 <p>* Fuelle: Ø Men.: 14.0 Ø May.: 54.0 Largo: 177.0</p>
Fiat	DOBLO	Suspensión	Estructura Mc. Pherson	Delantero	MOTOR 1.4 AÑO Desde el año 10	258-35A	 <p>* Fuelle: Ø Men.: 59.0 Ø May.: 60.0 Largo: 194.0 * Tope: Ø Int.: 21.9 Largo: 120.0</p>
Fiat	DOBLO	Suspensión	Espiga - Ojal	Trasero	MOTOR 1.4 AÑO Desde el año 10	262-35	 <p>* Fuelle: Ø Men.: 62.0 Ø May.: 63.0 Largo: 223.0 * Tope: Ø Int.: 19.0 Largo: 80.0</p>
Fiat	DOBLO	Suspensión	Carrocería	Trasero	MOTOR 1.4 AÑO Desde el año 16	2523-97	 <p>* Tope: Ø Int.: 19.0 Largo: 136.0</p>
Fiat	DOBLO	Transmisión	-	Caja	MOTOR 1.4 AÑO Desde el año 10	Kit: 148-32 Fuelle: 148-12	 <p>* Fuelle: Ø Men.: 20.0 Ø May.: Trebol Largo: 84.0</p>
Fiat	DOBLO	Transmisión	-	Rueda	MOTOR 1.4 AÑO Desde el año 10	Kit: 232-32A Fuelle: 232-12	 <p>* Fuelle: Ø Men.: 20.8 Ø May.: 69.5 Largo: 107.0</p>
Fiat	Ducato	Dirección	Mecánica / Hidráulica	Derecho - Izquierdo	MOTOR 2.3 / 2.8 AÑO Desde el año 99	260-32	 <p>* Fuelle: Ø Men.: 15.4 Ø May.: 54.3 Largo: 260.0</p>
Fiat	Ducato	Suspensión	Estructura Mc. Pherson	Delantero	MOTOR 2.3 / 2.5 / 2.8 AÑO Desde el año 92	2512-97	 <p>* Tope: Ø Int.: 26.0 Largo: 85.0</p>









Griffo S.R.L.

Marca/Mod	Linea	Tipo	Lado	Versiones	Código	Foto	Medidas mm
Fiat	Ducato	Suspensión					* Fuelle: Ø Men.: 58.0 Ø May.: 66.7 Largo: 175.0 * Tope: Ø Int.: 26.0 Largo: 85.0
Fiat	Ducato	Suspensión					* Tope: Ø Int.: 17.0 Largo: 134.0
Fiat	Ducato	Transmisión					Kit: 057-32 Fuelle: 057-12 * Fuelle: Ø Men.: 23.0 Ø May.: 73.5 Largo: 103.0
Fiat	Ducato	Transmisión					Kit: 277-32 Fuelle: 277-12 * Fuelle: Ø Men.: 33.0 Ø May.: Trebol Largo: 117.0
Fiat	Ducato	Transmisión					Kit: 266-32 Fuelle: 266-12 * Fuelle: Ø Men.: 23.0 Ø May.: 92.5 Largo: 106.0
Fiat	Ducato	Transmisión					Kit: 207-32C Fuelle: 207-12 * Fuelle: Ø Men.: 24.0 Ø May.: 84.0 Largo: 125.0
Fiat	Ducato	Transmisión					Kit: 267-32 Fuelle: 267-12 * Fuelle: Ø Men.: 23.0 Ø May.: 93.2 Largo: 140.5
Fiat	Duna	Dirección					* Fuelle: Ø Men.: 11.0 Ø May.: 27.5 Largo: 191.0









Griffo S.R.L.

Marca/Mod	Linea	Tipo	Lado	Versiones	Código	Foto	Medidas mm
Fiat	Duna	Dirección	Mecánica	Izquierdo	MOTOR 1.3 / 1.4 / 1.5 / 1.6 / 1.7 AÑO Desde el año 87 hasta 01	250-32	 <p>* Fuelle: Ø Men.: 11.0 Ø May.: 42.0 Largo: 130.0</p>
Fiat	Duna	Suspensión	Estructura Mc. Pherson	Delantero	MOTOR 1.3 / 1.5 / 1.4 / 1.6 / 1.7 AÑO Desde el año 87 hasta 95	2507-97	 <p>* Tope: Ø Int.: 19.0 Largo: 90.0</p>
Fiat	Duna	Suspensión	Estructura Mc. Pherson	Delantero	MOTOR 1.3 / 1.4 / 1.5 / 1.6 / 1.7 AÑO Desde el año 87 hasta 95	270-35	 <p>* Fuelle: Ø Men.: 45.8 Ø May.: 69.5 Largo: 105.0 * Tope: Ø Int.: 19.0 Largo: 90.0</p>
Fiat	Duna	Suspensión	Estructura Mc. Pherson	Delantero	MOTOR 1.3 / 1.4 / 1.5 / 1.6 / 1.7 AÑO Desde el año 97 hasta 01	2508-97	 <p>* Tope: Ø Int.: 18.0 Largo: 80.0</p>
Fiat	Duna	Transmisión	Derecho - Izquierda / Triceta	Caja	MOTOR - AÑO Desde el año 95	Kit: 264-32B Fuelle: 264-12	 <p>* Fuelle: Ø Men.: 30.0 Ø May.: 78.0 Largo: 85.0</p>
Fiat	Duna	Transmisión	Derecho - Izquierda / Triceta	Caja	MOTOR - AÑO Desde el año 95	Kit: 264-32 Fuelle: 264-12	 <p>* Fuelle: Ø Men.: 30.0 Ø May.: 78.0 Largo: 85.0</p>
Fiat	Duna	Transmisión	Derecho - Izquierda / Triceta	Caja	MOTOR - AÑO Hasta el año 94	Kit: 263-32A Fuelle: 263-12	 <p>* Fuelle: Ø Men.: 29.7 Ø May.: 66.8 Largo: 80.0</p>
Fiat	Duna	Transmisión	Derecho - Izquierda / Triceta	Caja	MOTOR - AÑO Hasta el año 94	Kit: 263-32 Fuelle: 263-12	 <p>* Fuelle: Ø Men.: 29.7 Ø May.: 66.8 Largo: 80.0</p>









Griffo S.R.L.

Marca/Mod	Linea	Tipo	Lado	Versiones	Código	Foto	Medidas mm
Fiat	Duna	Transmisión	Derecho - Izquierdo / Homocinética	Rueda	MOTOR - AÑO Desde el año 95	Kit: 259-32 Fuelle: 259-12	 * Fuelle: Ø Men.: 21.0 Ø May.: 68.1 Largo: 82.0
Fiat	Duna	Transmisión	Derecho - Izquierdo / Homocinética	Rueda	MOTOR - AÑO Hasta el año 94	Kit: 253-32A Fuelle: 253-12	 * Fuelle: Ø Men.: 20.8 Ø May.: 68.0 Largo: 99.0
Fiat	FASTBACK	Suspensión		Trasero	MOTOR 1.3 AÑO Desde el año 24	274-35	 * Fuelle: Ø Men.: 55.0 Ø May.: 68.0 Largo: 193.0 * Tope: Ø Int.: 11.0 Largo: 108.0
Fiat	Fiorino	Dirección	Mecánica	Derecho	MOTOR 1.0 / 1.2 / 1.3 / 1.4 / 1.5 / 1.6 AÑO Desde el año 87	251-32	 * Fuelle: Ø Men.: 11.0 Ø May.: 27.5 Largo: 191.0
Fiat	Fiorino	Dirección	Mecánica	Izquierdo	MOTOR 1.0 / 1.2 / 1.3 / 1.4 / 1.5 / 1.6 AÑO Desde el año 87	250-32	 * Fuelle: Ø Men.: 11.0 Ø May.: 42.0 Largo: 130.0
Fiat	Fiorino	Suspensión		Delantero	MOTOR 1.4 EVO AÑO Desde el año 14	275-35	 * Fuelle: Ø Men.: 67.0 Ø May.: 88.0 Largo: 180.0 * Tope: Ø Int.: 18.0 Largo: 70.0
Fiat	Fiorino	Suspensión	Estructura Mc. Pherson	Delantero	MOTOR 1.2 / 1.3 / 1.4 / 1.5 / 1.6 AÑO Desde el año 87 hasta 14	2507-97	 * Tope: Ø Int.: 19.0 Largo: 90.0
Fiat	Fiorino	Suspensión	Estructura Mc. Pherson	Delantero	MOTOR 1.3 / 1.4 / 1.7 AÑO Desde el año 87 hasta 14	270-35	 * Fuelle: Ø Men.: 45.8 Ø May.: 69.5 Largo: 105.0 * Tope: Ø Int.: 19.0 Largo: 90.0









Griffo S.R.L.

Marca/Mod	Linea	Tipo	Lado	Versiones	Código	Foto	Medidas mm
Fiat	Fiorino	Suspensión	Delantero	Estructura Mc. Pherson MOTOR - AÑO Hasta el año 96	0504-97		* Tope: Ø Int.: 20.0 Largo: 96.0
		Suspensión	Trasero	Suspensión MOTOR 1.4 EVO AÑO Desde el año 14	2523-97		* Tope: Ø Int.: 19.0 Largo: 136.0
		Transmisión	Caja	Derecho - Izquierdo / Homocinética MOTOR - AÑO Desde el año 87	Kit: 263-32 Fuelle: 263-12		* Fuelle: Ø Men.: 29.7 Ø May.: 66.8 Largo: 80.0
		Transmisión	Caja	- MOTOR 1.0 / 1.2 / 1.3 / 1.4 / 1.5 / 1.6 / 1.7 AÑO Desde el año 95	Kit: 264-32B Fuelle: 264-12		* Fuelle: Ø Men.: 30.0 Ø May.: 78.0 Largo: 85.0
		Transmisión	Rueda	Derecho - Izquierdo / Homocinética MOTOR - AÑO Desde el año 87	Kit: 253-32A Fuelle: 253-12		* Fuelle: Ø Men.: 20.8 Ø May.: 68.0 Largo: 99.0
		Transmisión	Rueda	Derecho - Izquierdo / Homocinética MOTOR - AÑO Desde el año 95	Kit: 259-32 Fuelle: 259-12		* Fuelle: Ø Men.: 21.0 Ø May.: 68.1 Largo: 82.0
Fiat	Grand Siena	Suspensión	Delantero	- MOTOR 1.4 / 1.6 AÑO Desde el año 12	275-35		* Fuelle: Ø Men.: 67.0 Ø May.: 88.0 Largo: 180.0 * Tope: Ø Int.: 18.0 Largo: 70.0
		Suspensión	Trasero	- MOTOR 1.4 / 1.6 AÑO Desde el año 12	274-35		* Fuelle: Ø Men.: 55.0 Ø May.: 68.0 Largo: 193.0 * Tope: Ø Int.: 11.0 Largo: 108.0

Marca/Mod	Linea	Tipo	Lado	Versiones	Código	Foto	Medidas mm
Fiat	Idea	Dirección	Hidráulica	Derecho - Izquierdo	MOTOR 1.4 / 1.6 / 1.8 AÑO Desde el año 05	272-15	 * Fuelle: Ø Men.: 14.0 Ø May.: 54.0 Largo: 177.0
Fiat	Idea	Suspensión	Cartucho Mc Pherson	Delantero	MOTOR 1.4 / 1.6 / 1.8 AÑO Desde el año 05	2501-97	 * Tope: Ø Int.: 19.0 Largo: 73.0
Fiat	Idea	Suspensión	Cartucho Mc Pherson	Delantero	MOTOR 1.4 / 1.6 / 1.8 AÑO Desde el año 05	258-35	 * Fuelle: Ø Men.: 59.0 Ø May.: 60.0 Largo: 194.0 * Tope: Ø Int.: 19.0 Largo: 73.0
Fiat	Idea	Suspensión	-	Trasero	MOTOR 1.4 / 1.6 / 1.8 AÑO Desde el año 05	274-35	 * Fuelle: Ø Men.: 55.0 Ø May.: 68.0 Largo: 193.0 * Tope: Ø Int.: 11.0 Largo: 108.0
Fiat	Idea	Transmisión	-	Caja	MOTOR 1.4 / 1.6 / 1.8 AÑO Desde el año 05	Kit: 109-32 Fuelle: 109-12	 * Fuelle: Ø Men.: 22.5 Ø May.: 65.0 Largo: 93.0
Fiat	Idea	Transmisión	-	Caja	MOTOR 1.4 / 1.6 / 1.8 AÑO Desde el año 05	Kit: 148-32 Fuelle: 148-12	 * Fuelle: Ø Men.: 20.0 Ø May.: Trebol Largo: 84.0
Fiat	Idea	Transmisión	-	Rueda	MOTOR 1.4 / 1.6 / 1.8 AÑO Desde el año 05	Kit: 207-32G Fuelle: 207-12	 * Fuelle: Ø Men.: 24.0 Ø May.: 84.0 Largo: 125.0
Fiat	Idea	Transmisión	-	Rueda	MOTOR 1.4 / 1.6 / 1.8 AÑO Desde el año 05	Kit: 232-32A Fuelle: 232-12	 * Fuelle: Ø Men.: 20.8 Ø May.: 69.5 Largo: 107.0









Marca/Mod	Línea	Tipo	Lado	Versiones	Código	Foto	Medidas mm	
Fiat	Línea	Dirección	Hidráulica	Derecho - Izquierdo	MOTOR 1.8 AÑO Desde el año 08	272-15		* Fuelle: Ø Men.: 14.0 Ø May.: 54.0 Largo: 177.0
		Suspensión	-	Delantero	MOTOR 1.8 / 1.9 AÑO Desde el año 09	275-35		* Fuelle: Ø Men.: 67.0 Ø May.: 88.0 Largo: 180.0 * Tope: Ø Int.: 18.0 Largo: 70.0
		Suspensión	-	Trasero	MOTOR 1.8 / 1.9 AÑO Desde el año 09	274-35		* Fuelle: Ø Men.: 55.0 Ø May.: 68.0 Largo: 193.0 * Tope: Ø Int.: 11.0 Largo: 108.0
		Transmisión	-	Caja	MOTOR 1.8 AÑO Desde el año 08	Kit: 109-32 Fuelle: 109-12		* Fuelle: Ø Men.: 22.5 Ø May.: 65.0 Largo: 93.0
		Transmisión	-	Caja	MOTOR 1.8 AÑO Desde el año 08	Kit: 148-32 Fuelle: 148-12		* Fuelle: Ø Men.: 20.0 Ø May.: Trebol Largo: 84.0
		Transmisión	-	Rueda	MOTOR 1.8 AÑO Desde el año 08	Kit: 207-32G Fuelle: 207-12		* Fuelle: Ø Men.: 24.0 Ø May.: 84.0 Largo: 125.0
		Transmisión	-	Rueda	MOTOR 1.8 AÑO Desde el año 08	Kit: 232-32A Fuelle: 232-12		* Fuelle: Ø Men.: 20.8 Ø May.: 69.5 Largo: 107.0
Fiat	Marea	Dirección	Hidráulica	Derecho - Izquierdo	MOTOR 1.6 / 1.9 / 2.0 AÑO Desde el año 98 hasta 07	272-15		* Fuelle: Ø Men.: 14.0 Ø May.: 54.0 Largo: 177.0

Griffo S.R.L.

Marca/Mod	Linea	Tipo	Lado	Versiones	Código	Foto	Medidas mm	
Fiat	Marea	Suspensión	Carroceria	Trasero	MOTOR 1.6 / 1.9 / 2.0 AÑO Desde el año 98 hasta 07	2513-97		Largo: 105.0
Fiat	Mobi	Dirección	Hidráulica	Derecho - Izquierdo	MOTOR 1.0 / 1.0 AÑO Desde el año 16	272-15		* Fuelle: Ø Men.: 14.0 Ø May.: 54.0 Largo: 177.0
Fiat	Mobi	Suspensión	-	Delantero	MOTOR 1.0 AÑO Desde el año 16	275-35		* Fuelle: Ø Men.: 67.0 Ø May.: 88.0 Largo: 180.0 * Tope: Ø Int.: 18.0 Largo: 70.0
Fiat	Mobi	Suspensión	-	Trasero	MOTOR 1.0 AÑO Desde el año 16	262-35A		* Fuelle: Ø Men.: 62.0 Ø May.: 63.0 Largo: 223.0 * Tope: Ø Int.: 12.0 Largo: 110.5
Fiat	Mobi	Transmisión	-	Caja	MOTOR 1.0 AÑO Desde el año 16	Kit: 148-32 Fuelle: 148-12		* Fuelle: Ø Men.: 20.0 Ø May.: Trebol Largo: 84.0
Fiat	Mobi Easy	Transmisión	-	Rueda	MOTOR 1.0 AÑO Desde el año 14	Kit: 232-32C Fuelle: 232-12		* Fuelle: Ø Men.: 20.8 Ø May.: 69.5 Largo: 107.0
Fiat	Palio	Dirección	Mecánica	Derecho - Izquierdo	MOTOR - AÑO -	250-32		* Fuelle: Ø Men.: 11.0 Ø May.: 42.0 Largo: 130.0
Fiat	Palio	Dirección	Hidráulica	Derecho - Izquierdo	MOTOR 1.3 / 1.4 / 1.6 / 1.7 / 1.8 AÑO Desde el año 97 hasta 09	272-15		* Fuelle: Ø Men.: 14.0 Ø May.: 54.0 Largo: 177.0

Griffo S.R.L.









Marca/Mod	Linea	Tipo	Lado	Versiones	Código	Foto	Medidas mm
Fiat	Palio	Suspensión	Delantero	MOTOR 1.4 / 1.6 AÑO Desde el año 09	275-35		* Fuelle: Ø Men.: 67.0 Ø May.: 88.0 Largo: 180.0 * Tope: Ø Int.: 18.0 Largo: 70.0
Fiat	Palio	Suspensión	Delantero	Cartucho Mc Pherson MOTOR 1.3 / 1.4 / 1.6 / 1.7 / 1.8 AÑO Desde el año 97	2501-97		* Tope: Ø Int.: 19.0 Largo: 73.0
Fiat	Palio	Suspensión	Delantero	Cartucho Mc Pherson MOTOR 1.3 / 1.4 / 1.6 / 1.7 / 1.8 AÑO Desde el año 97 hasta 08	258-35		* Fuelle: Ø Men.: 59.0 Ø May.: 60.0 Largo: 194.0 * Tope: Ø Int.: 19.0 Largo: 73.0
Fiat	Palio	Suspensión	Trasero	MOTOR 1.6 / 1.4 AÑO Desde el año 12	262-35A		* Fuelle: Ø Men.: 62.0 Ø May.: 63.0 Largo: 223.0 * Tope: Ø Int.: 12.0 Largo: 110.5
Fiat	Palio	Suspensión	Trasero	Espiga - Ojal MOTOR 1.3 / 1.4 / 1.6 / 1.7 / 1.8 AÑO Desde el año 97	2502-97		* Tope: Ø Int.: 19.0 Largo: 80.0
Fiat	Palio	Suspensión	Trasero	Carroceria MOTOR 1.3 / 1.4 / 1.6 / 1.7 AÑO Desde el año 97	2513-97		Largo: 105.0
Fiat	Palio	Suspensión	Trasero	MOTOR 1.3 / 1.4 / 1.6 / 1.7 AÑO Desde el año 97	954-92		* Fuelle: Ø Men.: 11.9 Ø May.: 53.0 Largo: 218.0
Fiat	Palio	Suspensión	Trasero	Espiga - Ojal MOTOR 1.3 / 1.4 / 1.6 / 1.7 / 1.8 AÑO Desde el año 97 hasta 08	262-35		* Fuelle: Ø Men.: 62.0 Ø May.: 63.0 Largo: 223.0 * Tope: Ø Int.: 19.0 Largo: 80.0

Marca/Mod	Linea	Tipo	Lado	Versiones	Código	Foto	Medidas mm
Fiat	Palio	Transmisión	Caja	MOTOR 1.8 AÑO Desde el año 04 hasta 09	Kit: 109-32 Fuelle: 109-12		* Fuelle: Ø Men.: 22.5 Ø May.: 65.0 Largo: 93.0
Fiat	Palio	Transmisión	Caja	MOTOR - AÑO Desde el año 97 hasta 04	Kit: 264-32B Fuelle: 264-12		* Fuelle: Ø Men.: 30.0 Ø May.: 78.0 Largo: 85.0
Fiat	Palio	Transmisión	Caja	MOTOR - AÑO Desde el año 97 hasta 04	Kit: 264-32A Fuelle: 264-12		* Fuelle: Ø Men.: 30.0 Ø May.: 78.0 Largo: 85.0
Fiat	Palio	Transmisión	Rueda	MOTOR 1.8 AÑO Desde el año 04 hasta 09	Kit: 207-32G Fuelle: 207-12		* Fuelle: Ø Men.: 24.0 Ø May.: 84.0 Largo: 125.0
Fiat	Palio	Transmisión	Rueda	MOTOR - AÑO Desde el año 97 hasta 04	Kit: 121-32B Fuelle: 121-12		* Fuelle: Ø Men.: 25.0 Ø May.: 76.0 Largo: 81.0
Fiat	Palio Weekend	Transmisión	Caja	MOTOR 1.7 / 1.7 etorQ AÑO Desde el año 97 hasta 03	Kit: 177-32 Fuelle: 177-12		* Fuelle: Ø Men.: 25.0 Ø May.: Trebol Largo: 114.0
Fiat	Punto	Dirección	Derecho - Izquierdo	MOTOR 1.3 / 1.4 / 1.6 / 1.8 AÑO Desde el año 07	272-15		* Fuelle: Ø Men.: 14.0 Ø May.: 54.0 Largo: 177.0
Fiat	Punto	Suspensión	Delantero	MOTOR 1.2 / 1.3 / 1.4 / 1.6 AÑO Desde el año 08	275-35		* Fuelle: Ø Men.: 67.0 Ø May.: 88.0 Largo: 180.0 * Tope: Ø Int.: 18.0 Largo: 70.0

Griffo S.R.L.









Marca/Mod	Linea	Tipo	Lado	Versiones	Código	Foto	Medidas mm
Fiat	Punto	Suspensión	Trasero	MOTOR 1.3 / 1.4 / 1.6 / 1.8 AÑO Desde el año 07	274-35		* Fuelle: Ø Men.: 55.0 Ø May.: 68.0 Largo: 193.0 * Tope: Ø Int.: 11.0 Largo: 108.0
Fiat	Punto	Transmisión	Caja	MOTOR 1.3 / 1.4 / 1.6 / 1.8 AÑO Desde el año 07	Kit: 109-32 Fuelle: 109-12		* Fuelle: Ø Men.: 22.5 Ø May.: 65.0 Largo: 93.0
Fiat	Punto	Transmisión	Caja	MOTOR 1.3 / 1.4 / 1.6 / 1.8 AÑO Desde el año 07	Kit: 148-32 Fuelle: 148-12		* Fuelle: Ø Men.: 20.0 Ø May.: Trebol Largo: 84.0
Fiat	Punto	Transmisión	Rueda	MOTOR 1.6 / 1.8 / 1.9 Diesel (Homocinética 84 mm) AÑO Desde el año 07	Kit: 207-32G Fuelle: 207-12		* Fuelle: Ø Men.: 24.0 Ø May.: 84.0 Largo: 125.0
Fiat	Punto	Transmisión	Rueda	MOTOR 1.4 (Homocinética 75 mm) AÑO Desde el año 07	Kit: 232-32A Fuelle: 232-12		* Fuelle: Ø Men.: 20.8 Ø May.: 69.5 Largo: 107.0
Fiat	Regatta	Dirección	Mecánica Derecho	MOTOR 1.3 / 1.6 / 2.0 AÑO Desde el año 92 hasta 96	255-32		* Fuelle: Ø Men.: 27.0 Ø May.: 38.0 Largo: 121.0
Fiat	Regatta	Dirección	Hidráulica Derecho - Izquierdo	MOTOR 1.3 / 1.6 / 2.0 AÑO Hasta el año 96	250-32		* Fuelle: Ø Men.: 11.0 Ø May.: 42.0 Largo: 130.0
Fiat	Regatta	Dirección	Mecánica Izquierdo	MOTOR 1.3 / 1.6 / 2.0 AÑO Hasta el año 96	250-32		* Fuelle: Ø Men.: 11.0 Ø May.: 42.0 Largo: 130.0

Griffo S.R.L.









Marca/Mod	Linea	Tipo	Lado	Versiones	Código	Foto	Medidas mm
Fiat	Regatta	Suspensión	Delantero	MOTOR 1.3 / 1.6 / 2.0 AÑO Desde el año 92	271-92		* Fuelle: Ø Men.: 19.0 Ø May.: 53.0 Largo: 218.0
Fiat	Regatta	Transmisión	Caja	MOTOR - AÑO Hasta el año 95	Kit: 263-32A Fuelle: 263-12		* Fuelle: Ø Men.: 29.7 Ø May.: 66.8 Largo: 80.0
Fiat	Regatta	Transmisión	Caja	MOTOR - AÑO Hasta el año 95	Kit: 160-32 Fuelle: 160-12		* Fuelle: Ø Men.: 19.5 Ø May.: 51.5 Largo: 75.0
Fiat	Regatta	Transmisión	Caja	MOTOR - AÑO Hasta el año 95	Kit: 160-32A Fuelle: 160-12		* Fuelle: Ø Men.: 19.5 Ø May.: 51.5 Largo: 75.0
Fiat	Regatta	Transmisión	Caja	MOTOR - AÑO Hasta el año 95	Kit: 263-32 Fuelle: 263-12		* Fuelle: Ø Men.: 29.7 Ø May.: 66.8 Largo: 80.0
Fiat	Regatta	Transmisión	Rueda	MOTOR 2.0 AÑO Hasta el año 94	Kit: 121-32 Fuelle: 121-12		* Fuelle: Ø Men.: 25.0 Ø May.: 76.0 Largo: 81.0
Fiat	Regatta	Transmisión	Rueda	MOTOR - AÑO Hasta el año 94	Kit: 259-32 Fuelle: 259-12		* Fuelle: Ø Men.: 21.0 Ø May.: 68.1 Largo: 82.0
Fiat	Regatta	Transmisión	Rueda	MOTOR - AÑO Hasta el año 95	Kit: 253-32 Fuelle: 253-12		* Fuelle: Ø Men.: 20.8 Ø May.: 68.0 Largo: 99.0









Marca/Mod	Linea	Tipo	Lado	Versiones	Código	Foto	Medidas mm
Fiat	Siena	Dirección	Mecánica	Derecho - Izquierdo	MOTOR - AÑO -	250-32	 <p>* Fuelle: Ø Men.: 11.0 Ø May.: 42.0 Largo: 130.0</p>
Fiat	Siena	Dirección	Hidráulica	Derecho - Izquierdo	MOTOR 1.3 / 1.4 / 1.6 / 1.7 / 1.8 AÑO Desde el año 97	272-15	 <p>* Fuelle: Ø Men.: 14.0 Ø May.: 54.0 Largo: 177.0</p>
Fiat	Siena	Suspensión	-	Delantero	MOTOR 1.4 AÑO Desde el año 12	275-35	 <p>* Fuelle: Ø Men.: 67.0 Ø May.: 88.0 Largo: 180.0 * Tope: Ø Int.: 18.0 Largo: 70.0</p>
Fiat	Siena	Suspensión	Cartucho Mc Pherson	Delantero	MOTOR 1.3 / 1.4 / 1.6 / 1.7 / 1.8 AÑO Desde el año 97	2501-97	 <p>* Tope: Ø Int.: 19.0 Largo: 73.0</p>
Fiat	Siena	Suspensión	Cartucho Mc Pherson	Delantero	MOTOR 1.3 / 1.4 / 1.6 / 1.7 / 1.8 AÑO Desde el año 97 hasta 11	258-35	 <p>* Fuelle: Ø Men.: 59.0 Ø May.: 60.0 Largo: 194.0 * Tope: Ø Int.: 19.0 Largo: 73.0</p>
Fiat	Siena	Suspensión	-	Trasero	MOTOR 1.4 AÑO Desde el año 12	262-35A	 <p>* Fuelle: Ø Men.: 62.0 Ø May.: 63.0 Largo: 223.0 * Tope: Ø Int.: 12.0 Largo: 110.5</p>
Fiat	Siena	Suspensión	Espiga - Ojal	Trasero	MOTOR 1.3 / 1.4 / 1.6 / 1.7 / 1.8 AÑO Desde el año 97	2502-97	 <p>* Tope: Ø Int.: 19.0 Largo: 80.0</p>
Fiat	Siena	Suspensión	-	Trasero	MOTOR 1.3 / 1.4 / 1.6 / 1.7 / 1.8 AÑO Desde el año 97	954-92	 <p>* Fuelle: Ø Men.: 11.9 Ø May.: 53.0 Largo: 218.0</p>

Griffo S.R.L.




Marca/Mod	Linea	Tipo	Lado	Versiones	Código	Foto	Medidas mm	
Fiat	Siena	Suspensión	Espiga - Ojal	Trasero	MOTOR 1.3 / 1.4 / 1.6 / 1.7 / 1.8 AÑO Desde el año 97 hasta 11	262-35		* Fuelle: Ø Men.: 62.0 Ø May.: 63.0 Largo: 223.0 * Tope: Ø Int.: 19.0 Largo: 80.0
		Transmisión	Triceta	Caja	MOTOR - AÑO Desde el año 12	Kit: 177-32 Fuelle: 177-12		* Fuelle: Ø Men.: 25.0 Ø May.: Trebol Largo: 114.0
		Transmisión	-	Caja	MOTOR - AÑO Desde el año 97	Kit: 264-32A Fuelle: 264-12		* Fuelle: Ø Men.: 30.0 Ø May.: 78.0 Largo: 85.0
		Transmisión	Derecho - Izquierda / Triceta	Caja	MOTOR - AÑO Desde el año 97	Kit: 264-32B Fuelle: 264-12		* Fuelle: Ø Men.: 30.0 Ø May.: 78.0 Largo: 85.0
		Transmisión	Derecho - Izquierdo / Homocinética	Rueda	MOTOR - AÑO Desde el año 97	Kit: 121-32B Fuelle: 121-12		* Fuelle: Ø Men.: 25.0 Ø May.: 76.0 Largo: 81.0
Fiat	Spazio	Dirección	Mecánica	Derecho	MOTOR - AÑO Hasta el año 92	251-32		* Fuelle: Ø Men.: 11.0 Ø May.: 27.5 Largo: 191.0
		Dirección	Mecánica	Izquierdo	MOTOR - AÑO Hasta el año 92	250-32		* Fuelle: Ø Men.: 11.0 Ø May.: 42.0 Largo: 130.0
		Transmisión	Derecho - Izquierda / Triceta	Caja	MOTOR - AÑO Desde el año 93	Kit: 263-32 Fuelle: 263-12		* Fuelle: Ø Men.: 29.7 Ø May.: 66.8 Largo: 80.0

Griffo S.R.L.

Marca/Mod	Linea	Tipo	Lado	Versiones	Código	Foto	Medidas mm
Fiat	Spazio	Transmisión	Derecho - Izquierda / Triceta	Caja	MOTOR - AÑO Hasta el año 92	Kit: 261-32 Fuelle: 261-12	 <p>* Fuelle: Ø Men.: 25.8 Ø May.: 64.0 Largo: 85.0</p>
		Transmisión	Derecho - Izquierdo / Homocinética	Rueda	MOTOR - AÑO Desde el año 93	Kit: 253-32A Fuelle: 253-12	 <p>* Fuelle: Ø Men.: 20.8 Ø May.: 68.0 Largo: 99.0</p>
		Transmisión	Derecho - Izquierdo / Homocinética	Rueda	MOTOR - AÑO Hasta el año 92	Kit: 253-32A Fuelle: 253-12	 <p>* Fuelle: Ø Men.: 20.8 Ø May.: 68.0 Largo: 99.0</p>
Fiat	Stilo	Dirección	Hidráulica	Derecho - Izquierdo	MOTOR 1.8 / 1.9 AÑO Desde el año 03 hasta 11	272-15	 <p>* Fuelle: Ø Men.: 14.0 Ø May.: 54.0 Largo: 177.0</p>
Fiat	Stilo	Transmisión	-	Caja	MOTOR 1.8 / 1.9 AÑO Desde el año 03 hasta 11	Kit: 148-32 Fuelle: 148-12	 <p>* Fuelle: Ø Men.: 20.0 Ø May.: Trebol Largo: 84.0</p>
Fiat	Stilo	Transmisión	-	Rueda	MOTOR 1.8 / 1.9 AÑO Desde el año 03 hasta 11	Kit: 232-32A Fuelle: 232-12	 <p>* Fuelle: Ø Men.: 20.8 Ø May.: 69.5 Largo: 107.0</p>
Fiat	Strada	Dirección	Hidráulica	Derecho - Izquierdo	MOTOR 1.3 / 1.4 / 1.6 / 1.7 / 1.8 AÑO Desde el año 99	272-15	 <p>* Fuelle: Ø Men.: 14.0 Ø May.: 54.0 Largo: 177.0</p>
Fiat	Strada	Suspensión	Carrocería	Delantero	MOTOR 1.7 / 1.8 AÑO Desde el año 02	2514-97	 <p>* Tope: Ø Int.: 15.0 Largo: 120.0</p>

Marca/Mod	Linea	Tipo	Lado	Versiones	Código	Foto	Medidas mm
Fiat	Strada	Suspensión	Delantero	MOTOR 1.3 / 1.4 / 1.6 / 1.7 / 1.8 AÑO Desde el año 99	2501-97		* Tope: Ø Int.: 19.0 Largo: 73.0
		Suspensión	Delantero	MOTOR 1.3 / 1.4 / 1.6 / 1.7 / 1.8 AÑO Desde el año 99	258-35		* Fuelle: Ø Men.: 59.0 Ø May.: 60.0 Largo: 194.0 * Tope: Ø Int.: 19.0 Largo: 73.0
	Strada	Suspensión	Trasero	MOTOR 1.7 / 1.8 AÑO Desde el año 02 hasta 08	2518-97		* Tope: Ø Int.: 14.0 Largo: 118.0
		Transmisión	Caja	MOTOR 1.3 / 1.4 / 1.6 / 1.7 / 1.8 AÑO Desde el año 99	Kit: 109-32 Fuelle: 109-12		* Fuelle: Ø Men.: 22.5 Ø May.: 65.0 Largo: 93.0
	Strada	Transmisión	Caja	MOTOR - AÑO Desde el año 99	Kit: 177-32 Fuelle: 177-12		* Fuelle: Ø Men.: 25.0 Ø May.: Trebol Largo: 114.0
	Fiat	Tempra	Dirección	Derecho - Izquierdo	MOTOR 2.0 AÑO Hasta el año 96	250-32	
Transmisión			Caja	MOTOR 2.0 AÑO Hasta el año 96	Kit: 160-32 Fuelle: 160-12		* Fuelle: Ø Men.: 19.5 Ø May.: 51.5 Largo: 75.0
Transmisión		Caja	MOTOR 2.0 AÑO Hasta el año 96	Kit: 160-32A Fuelle: 160-12		* Fuelle: Ø Men.: 19.5 Ø May.: 51.5 Largo: 75.0	








Griffo S.R.L.

Marca/Mod	Linea	Tipo	Lado	Versiones	Código	Foto	Medidas mm
Fiat	Tempra	Transmisión	Derecho - Izquierdo / Homocinética	Rueda	MOTOR 2.0 AÑO Hasta el año 96	Kit: 121-32A Fuelle: 121-12	 <p>* Fuelle: Ø Men.: 25.0 Ø May.: 76.0 Largo: 81.0</p>
Fiat	Tipo	Dirección	Mecánica	Derecho - Izquierdo	MOTOR 1.4 / 1.6 / 1.7D / 1.9D / 2.0TD AÑO Desde el año 93 hasta 97	200-32	 <p>* Fuelle: Ø Men.: 11.0 Ø May.: 44.0 Largo: 144.0</p>
Fiat	Tipo	Transmisión	Derecho - Izquierdo / Homocinética	Rueda	MOTOR 1.6 AÑO -	Kit: 121-32B Fuelle: 121-12	 <p>* Fuelle: Ø Men.: 25.0 Ø May.: 76.0 Largo: 81.0</p>
Fiat	Tipo	Transmisión	Derecho - Izquierdo / Homocinética	Rueda	MOTOR 2.0 AÑO Desde el año 93 hasta 96	Kit: 121-32 Fuelle: 121-12	 <p>* Fuelle: Ø Men.: 25.0 Ø May.: 76.0 Largo: 81.0</p>
Fiat	Toro	Dirección	Eléctrica	Derecho - Izquierdo	MOTOR 1.8 16V AT / 2.0 MJT 16V AT y MT AÑO Desde el año 16	320-15	 <p>* Fuelle: Ø Men.: 15.8 Ø May.: 51.0 Largo: 184.0</p>
Fiat	Toro	Transmisión	Triceta	Caja	MOTOR 1.8 / 2.0 AÑO Desde el año 10	Kit: 238-32 Fuelle: 238-12	 <p>* Fuelle: Ø Men.: 28.5 Ø May.: Trebol Largo: 117.0</p>
Fiat	Toro	Transmisión		Rueda	MOTOR 1.8 AÑO Desde el año 09	Kit: 149-32 Fuelle: 149-12	 <p>* Fuelle: Ø Men.: 26.0 Ø May.: 86.0 Largo: 104.0</p>
Fiat	Uno	Dirección	Mecánica	Derecho	MOTOR 1.3 / 1.4 / 1.5 / 1.7 AÑO Desde el año 92	251-32	 <p>* Fuelle: Ø Men.: 11.0 Ø May.: 27.5 Largo: 191.0</p>









Griffo S.R.L.









Marca/Mod	Linea	Tipo	Lado	Versiones	Código	Foto	Medidas mm
Fiat	Uno	Dirección	Mecánica	Izquierdo	MOTOR 1.3 / 1.4 / 1.5 / 1.6 / 1.7 AÑO Desde el año 92	250-32	 <p>* Fuelle: Ø Men.: 11.0 Ø May.: 42.0 Largo: 130.0</p>
Fiat	Uno	Suspensión	-	Delantero	MOTOR 1.4 Evo / Nuevo Uno / Way AÑO Desde el año 10	275-35	 <p>* Fuelle: Ø Men.: 67.0 Ø May.: 88.0 Largo: 180.0 * Tope: Ø Int.: 18.0 Largo: 70.0</p>
Fiat	Uno	Suspensión	Estructura Mc. Pherson	Delantero	MOTOR 1.0 / 1.3 / 1.5 / 1.7 AÑO Desde el año 92 hasta 10	2507-97	 <p>* Tope: Ø Int.: 19.0 Largo: 90.0</p>
Fiat	Uno	Suspensión	Estructura Mc. Pherson	Delantero	MOTOR 1.0 / 1.3 / 1.5 / 1.7 AÑO Desde el año 92 hasta 10	270-35	 <p>* Fuelle: Ø Men.: 45.8 Ø May.: 69.5 Largo: 105.0 * Tope: Ø Int.: 19.0 Largo: 90.0</p>
Fiat	Uno	Suspensión	-	Trasero	MOTOR 1.4 AÑO Desde el año 10	262-35A	 <p>* Fuelle: Ø Men.: 62.0 Ø May.: 63.0 Largo: 223.0 * Tope: Ø Int.: 12.0 Largo: 110.5</p>
Fiat	Uno	Transmisión	Derecho - Izquierda / Triceta	Caja	MOTOR 1.6 AÑO Desde el año 92 hasta 94	Kit: 263-32A Fuelle: 263-12	 <p>* Fuelle: Ø Men.: 29.7 Ø May.: 66.8 Largo: 80.0</p>
Fiat	Uno	Transmisión	Derecho - Izquierda / Triceta	Caja	MOTOR 1.6 AÑO Desde el año 92 hasta 94	Kit: 263-32 Fuelle: 263-12	 <p>* Fuelle: Ø Men.: 29.7 Ø May.: 66.8 Largo: 80.0</p>
Fiat	Uno	Transmisión	Derecho - Izquierda / Triceta	Caja	MOTOR - AÑO Desde el año 96	Kit: 264-32B Fuelle: 264-12	 <p>* Fuelle: Ø Men.: 30.0 Ø May.: 78.0 Largo: 85.0</p>









Griffo S.R.L.









Marca/Mod	Linea	Tipo	Lado	Versiones	Código	Foto	Medidas mm
Fiat	Uno	Transmisión	Derecho - Izquierda / Triceta	Caja	MOTOR - AÑO Desde el año 96	Kit: 264-32 Fuelle: 264-12	 <p>* Fuelle: Ø Men.: 30.0 Ø May.: 78.0 Largo: 85.0</p>
		Transmisión	Derecho - Izquierdo / Homocinética	Rueda	MOTOR 1.6 AÑO Desde el año 92 hasta 94	Kit: 253-32A Fuelle: 253-12	 <p>* Fuelle: Ø Men.: 20.8 Ø May.: 68.0 Largo: 99.0</p>
		Transmisión	Derecho - Izquierdo / Homocinética	Rueda	MOTOR - AÑO Desde el año 96	Kit: 259-32 Fuelle: 259-12	 <p>* Fuelle: Ø Men.: 21.0 Ø May.: 68.1 Largo: 82.0</p>
Ford	Courier	Dirección	Mecánica	Derecho - Izquierdo	MOTOR 1.4 / 1.6 / 1.8 AÑO Desde el año 97 hasta 11	216-32	 <p>* Fuelle: Ø Men.: 10.3 Ø May.: 30.4 Largo: 210.0</p>
		Dirección	Hidráulica	Derecho - Izquierdo	MOTOR 1.4 / 1.6 / 1.8 AÑO Desde el año 97 hasta 11	233-15	 <p>* Fuelle: Ø Men.: 15.0 Ø May.: 55.0 Largo: 210.0</p>
	Courier	Suspensión	Estructura Mc. Pherson	Delantero	MOTOR 1.4 / 1.6 / 1.8 AÑO Desde el año 97 hasta 11	2015-97	 <p>* Tope: Ø Int.: 18.0 Largo: 72.0</p>
		Suspensión	Estructura Mc. Pherson	Delantero	MOTOR 1.4 / 1.6 / 1.8 AÑO Desde el año 97 hasta 11	215-35A	 <p>* Fuelle: Ø Men.: 39.0 Ø May.: 56.0 Largo: 226.0 * Tope: Ø Int.: 18.0 Largo: 72.0</p>
	Courier	Suspensión	Carrocería	Trasero	MOTOR 1.4 / 1.6 / 1.8 AÑO Desde el año 97 hasta 11	2001-97	 <p>* Tope: Ø Int.: 13.0 Largo: 140.0</p>









Griffo S.R.L.







Marca/Mod	Linea	Tipo	Lado	Versiones	Código	Foto	Medidas mm	
Ford	Courier	Transmisión	Izquierdo / Triceta	Caja	MOTOR 1.8 AÑO Desde el año 97	Kit: 214-32 Fuelle: 214-12		* Fuelle: Ø Men.: 22.0 Ø May.: Trebol Largo: 113.0
		Transmisión	Derecho - Izquierda / Triceta	Caja	MOTOR 1.4- 1.8 AÑO Desde el año 97 hasta 00	Kit: 214-32 Fuelle: 214-12		* Fuelle: Ø Men.: 22.0 Ø May.: Trebol Largo: 113.0
		Transmisión	Derecho / Homocinética	Caja	MOTOR 1.4 / 1.6 / 1.8 AÑO Desde el año 97 hasta 11	Kit: 109-32 Fuelle: 109-12		* Fuelle: Ø Men.: 22.5 Ø May.: 65.0 Largo: 93.0
		Transmisión	Derecho - Izquierdo / Homocinética	Rueda	MOTOR 1.8 AÑO Desde el año 97	Kit: 213-32G Fuelle: 213-12		* Fuelle: Ø Men.: 21.0 Ø May.: 74.0 Largo: 103.0
		Transmisión	Derecho - Izquierdo / Homocinética	Rueda	MOTOR 1.4 / 1.8 AÑO Desde el año 97 hasta 00	Kit: 208-32 Fuelle: 208-12		* Fuelle: Ø Men.: 20.0 Ø May.: 66.0 Largo: 103.0
Ford	Ecosport	Dirección	Hidráulica	Derecho - Izquierdo	MOTOR 1.4 / 1.6 / 2.0 AÑO Desde el año 03 hasta 13	233-15		* Fuelle: Ø Men.: 15.0 Ø May.: 55.0 Largo: 210.0
		Suspensión	Estructura Mc. Pherson	Delantero	MOTOR 1.4 / 1.6 / 2.0 AÑO Desde el año 03 hasta 13	229-35		* Fuelle: Ø Men.: 38.0 Ø May.: 65.0 Largo: 163.0 * Tope: Ø Int.: 20.0 Largo: 70.0
		Suspensión	Estructura Mc. Pherson	Delantero	MOTOR V AÑO Desde el año 03 hasta 13	2016-97		* Tope: Ø Int.: 20.0 Largo: 70.0









Marca/Mod	Linea	Tipo	Lado	Versiones	Código	Foto	Medidas mm	
Ford	Ecosport	Suspensión	Espiga - Ojal	Trasero	MOTOR 1.4 / 1.6 / 2.0 AÑO Desde el año 03	2017-97		* Tope: Ø Int.: 16.0 Largo: 145.0
		Transmisión	Derecho - Izquierda / Triceta	Caja	MOTOR 2.0 AÑO -	Kit: 058-32 Fuelle: 058-12		* Fuelle: Ø Men.: 28.5 Ø May.: Trebol Largo: 87.0
		Transmisión	Derecho - Izquierda / Triceta	Caja	MOTOR 1.4 / 1.6 AÑO -	Kit: 231-32 Fuelle: 231-12		* Fuelle: Ø Men.: 23.0 Ø May.: Trebol Largo: 89.0
		Transmisión	Derecho - Izquierda	Caja	MOTOR 1.6 AÑO Desde el año 13	Kit: 318-32 Fuelle: 318-12		* Fuelle: Ø Men.: 20.0 Ø May.: Trebol Largo: 82.0
		Transmisión	Derecho - Izquierdo / Homocinética	Rueda	MOTOR 1.4 / 1.6 AÑO -	Kit: 232-32 Fuelle: 232-12		* Fuelle: Ø Men.: 20.8 Ø May.: 69.5 Largo: 107.0
		Transmisión	Derecho - Izquierdo / Homocinética	Rueda	MOTOR 2.0 AÑO -	Kit: 070-32A Fuelle: 070-12		* Fuelle: Ø Men.: 32.0 Ø May.: 79.0 Largo: 110.0
Ford	Ecosport Kin	Dirección	Eléctrica	Derecho - Izquierdo	MOTOR 1.5 / 1.6 - 16V / 2.0 - 16V AÑO Desde el año 12	233-15		* Fuelle: Ø Men.: 15.0 Ø May.: 55.0 Largo: 210.0
		Suspensión	-	Delantero	MOTOR 1.5 / 1.6 / 2.0 AÑO Desde el año 11	235-35		* Fuelle: Ø Men.: 56.0 Ø May.: 83.0 Largo: 200.0 * Tope: Ø Int.: 18.0 Largo: 72.0

Marca/Mod	Linea	Tipo	Lado	Versiones	Código	Foto	Medidas mm	
Ford	Ecosport Kin	Suspensión	Espiga - Especial	Trasero	MOTOR 1.5 / 1.6 / 2.0 AÑO Desde el año 11	228-35		* Fuelle: Ø Men.: 34.0 Ø May.: 48.0 Largo: 207.0 * Tope: Ø Int.: 16.0 Largo: 145.0
		Transmisión	Derecho - Izquierda / Triceta	Caja	MOTOR 1.5 / 1.6 / 2.0 AÑO	Kit: 236-32 Fuelle: 236-12		* Fuelle: Ø Men.: 20.5 Ø May.: Trebol Largo: 84.0
Ford	Escort	Dirección	Mecánica	Derecho - Izquierdo	MOTOR 1.6 / 1.6 / 1.8 / 1.8 AÑO Desde el año 88	212-32		* Fuelle: Ø Men.: 12.0 Ø May.: 33.5 Largo: 216.0
Ford	Escort	Dirección	Mecánica	Derecho - Izquierdo	MOTOR 1.8 AÑO Desde el año 96	219-15		* Fuelle: Ø Men.: 12.7 Ø May.: 57.0 Largo: 190.4
Ford	Escort	Dirección	Mecánica	Derecho - Izquierdo	MOTOR 1.8 AÑO Desde el año 96 hasta 03	216-32		* Fuelle: Ø Men.: 10.3 Ø May.: 30.4 Largo: 210.0
Ford	Escort	Dirección	Hidráulica	Derecho - Izquierdo	MOTOR 1.8 AÑO Desde el año 96 hasta 03	233-15		* Fuelle: Ø Men.: 15.0 Ø May.: 55.0 Largo: 210.0
Ford	Escort	Dirección	Hidráulica	Derecho - Izquierdo	MOTOR 1.6 / 1.8 AÑO Hasta el año 03	210-32		* Fuelle: Ø Men.: 12.5 Ø May.: 46.0 Largo: 196.0
Ford	Escort	Suspensión	Estructura Mc. Pherson	Delantero	MOTOR 1.6 / 1.8 AÑO Desde el año 94 hasta 03	224-35		* Fuelle: Ø Men.: 18.2 Ø May.: 58.6 Largo: 180.0 * Tope: Ø Int.: 18.0 Largo: 90.0









Marca/Mod	Linea	Tipo	Lado	Versiones	Código	Foto	Medidas mm
Ford	Escort	Suspensión					
Ford	Escort	Suspensión	Delantero	MOTOR - AÑO Desde el año 96 hasta 03	0502-97		* Tope: Ø Int.: 18.0 Largo: 90.0
Ford	Escort	Suspensión	Trasero	MOTOR 1.6 / 1.8 / 1.6 / 1.8 AÑO Desde el año 88 hasta 03	954-92		* Fuelle: Ø Men.: 11.9 Ø May.: 53.0 Largo: 218.0
Ford	Escort	Suspensión	Trasero	MOTOR - AÑO Desde el año 94 hasta 03	2011-97		* Tope: Ø Int.: 12.0 Largo: 155.0
Ford	Escort	Suspensión	Trasero	MOTOR - AÑO Desde el año 94 hasta 03	227-35		* Fuelle: Ø Men.: 48.0 Ø May.: 50.0 Largo: 166.0 * Tope: Ø Int.: 12.0 Largo: 155.0
Ford	Escort	Transmisión	Caja	MOTOR Motor Zetec Diesel AÑO -	Kit: 214-32 Fuelle: 214-12		* Fuelle: Ø Men.: 22.0 Ø May.: Trebol Largo: 113.0
Ford	Escort	Transmisión	Caja	MOTOR 1.8 AÑO Desde el año 96	Kit: 218-32 Fuelle: 218-12		* Fuelle: Ø Men.: 26.0 Ø May.: 56.0 Largo: 99.0
Ford	Escort	Transmisión	Caja	MOTOR 1.8 AÑO Desde el año 96	Kit: 222-32D Fuelle: 222-12		* Fuelle: Ø Men.: 22.0 Ø May.: 81.0 Largo: 80.0
Ford	Escort	Transmisión	Caja	MOTOR 1.8 AÑO Desde el año 96 hasta 03	Kit: 222-32D Fuelle: 222-12		* Fuelle: Ø Men.: 22.0 Ø May.: 81.0 Largo: 80.0









Marca/Mod	Linea	Tipo	Lado	Versiones	Código	Foto	Medidas mm	
Ford	Escort	Transmisión	Derecho / Homocinética	Caja	MOTOR 1.8 AÑO Desde el año 96 hasta 03	Kit: 214-32 Fuelle: 214-12		* Fuelle: Ø Men.: 22.0 Ø May.: Trebol Largo: 113.0
			-	Caja	MOTOR 1.8 AÑO Desde el año 96 hasta 03	Kit: 109-32 Fuelle: 109-12		* Fuelle: Ø Men.: 22.5 Ø May.: 65.0 Largo: 93.0
			Izquierdo / Homocinética	Caja	MOTOR 1.8 AÑO Desde el año 96 hasta 09	Kit: 218-32A Fuelle: 218-12		* Fuelle: Ø Men.: 26.0 Ø May.: 56.0 Largo: 99.0
			Derecho - Izquierdo / Homocinética	Caja	MOTOR 1.8 AÑO Hasta el año 95	Kit: 160-32 Fuelle: 160-12		* Fuelle: Ø Men.: 19.5 Ø May.: 51.5 Largo: 75.0
			Derecho - Izquierdo / Homocinética	Caja	MOTOR 1.8 AÑO Hasta el año 95	Kit: 160-32A Fuelle: 160-12		* Fuelle: Ø Men.: 19.5 Ø May.: 51.5 Largo: 75.0
			Derecho - Izquierdo / Homocinética	Caja	MOTOR 1.6 AÑO Hasta el año 95	Kit: 222-32D Fuelle: 222-12		* Fuelle: Ø Men.: 22.0 Ø May.: 81.0 Largo: 80.0
			Derecho - Izquierdo / Homocinética	Caja	MOTOR 1.6 AÑO Hasta el año 95	Kit: 213-32E Fuelle: 213-12		* Fuelle: Ø Men.: 21.0 Ø May.: 74.0 Largo: 103.0
			Derecho - Izquierdo / Homocinética	Rueda	MOTOR 1.6 / 1.8 / Zetec Diesel AÑO Desde el año 88 hasta 03	Kit: 213-32H Fuelle: 213-12		* Fuelle: Ø Men.: 21.0 Ø May.: 74.0 Largo: 103.0

Marca/Mod	Linea	Tipo	Lado	Versiones	Código	Foto	Medidas mm
Ford	Escort	Transmisión	Derecho - Izquierdo / Homocinética	Rueda	MOTOR 1.8 AÑO Desde el año 96	Kit: 222-32 Fuelle: 222-12 	* Fuelle: Ø Men.: 22.0 Ø May.: 81.0 Largo: 80.0
Ford	Fiesta	Dirección	Hidráulica	Derecho - Izquierdo	MOTOR 1.4 / 1.6 / 1.8 AÑO Desde el año 94	233-15 	* Fuelle: Ø Men.: 15.0 Ø May.: 55.0 Largo: 210.0
Ford	Fiesta	Dirección	Mecánica	Derecho - Izquierdo	MOTOR 1.3 / 1.4 / 1.6 / 1.8 AÑO Desde el año 94 hasta 99	216-32 	* Fuelle: Ø Men.: 10.3 Ø May.: 30.4 Largo: 210.0
Ford	Fiesta	Suspensión	Estructura Mc. Pherson	Delantero	MOTOR 1.4 / 1.6 / 2.0 AÑO Desde el año 02 hasta 13	225-35 	* Fuelle: Ø Men.: 36.0 Ø May.: 56.5 Largo: 200.0 * Tope: Ø Int.: 20.0 Largo: 70.0
Ford	Fiesta	Suspensión	Estructura Mc. Pherson	Delantero	MOTOR 1.4 / 1.6 / 1.8 AÑO Desde el año 94	215-35 	* Fuelle: Ø Men.: 39.0 Ø May.: 56.0 Largo: 226.0 * Tope: Ø Int.: 19.0 Largo: 90.0
Ford	Fiesta	Suspensión	Espiga - Especial	Trasero	MOTOR - AÑO	217-35 	* Fuelle: Ø Men.: 45.0 Ø May.: 46.0 Largo: 184.0 * Tope: Ø Int.: 12.0 Largo: 155.0
Ford	Fiesta	Suspensión	-	Trasero	MOTOR 1.4 / 1.6 / 1.8 AÑO Desde el año 94	954-92 	* Fuelle: Ø Men.: 11.9 Ø May.: 53.0 Largo: 218.0
Ford	Fiesta	Suspensión	Espiga - Especial	Trasero	MOTOR - AÑO Desde el año 94 hasta 13	2011-97 	* Tope: Ø Int.: 12.0 Largo: 155.0






Marca/Mod	Linea	Tipo	Lado	Versiones	Código	Foto	Medidas mm
Ford	Fiesta	Suspensión	Trasero	MOTOR - AÑO Desde el año 94 hasta 13	227-35		* Fuelle: Ø Men.: 48.0 Ø May.: 50.0 Largo: 166.0 * Tope: Ø Int.: 12.0 Largo: 155.0
Ford	Fiesta	Transmisión	Caja	MOTOR Motor Zetec 1.0 - 1.3 AÑO -	Kit: 109-32 Fuelle: 109-12		* Fuelle: Ø Men.: 22.5 Ø May.: 65.0 Largo: 93.0
Ford	Fiesta	Transmisión	Caja	MOTOR - AÑO Desde el año 13	Kit: 318-32 Fuelle: 318-12		* Fuelle: Ø Men.: 20.0 Ø May.: Trebol Largo: 82.0
Ford	Fiesta	Transmisión	Caja	MOTOR 1.4 / 1.6 / 1.8 AÑO Desde el año 94	Kit: 109-32 Fuelle: 109-12		* Fuelle: Ø Men.: 22.5 Ø May.: 65.0 Largo: 93.0
Ford	Fiesta	Transmisión	Caja	MOTOR 1.3 / 1.4 / 1.6 / 1.8 AÑO Desde el año 94 hasta 99	Kit: 214-32 Fuelle: 214-12		* Fuelle: Ø Men.: 22.0 Ø May.: Trebol Largo: 113.0
Ford	Fiesta	Transmisión	Caja	MOTOR - AÑO Desde el año 96	Kit: 111-32 Fuelle: 111-12		* Fuelle: Ø Men.: 20.0 Ø May.: 63.0 Largo: 105.0
Ford	Fiesta	Transmisión	Caja	MOTOR - AÑO Desde el año 97	Kit: 214-32 Fuelle: 214-12		* Fuelle: Ø Men.: 22.0 Ø May.: Trebol Largo: 113.0
Ford	Fiesta	Transmisión	Rueda	MOTOR Motor Zetec 1.0 - 1.3 AÑO Desde el año 94	Kit: 213-32C Fuelle: 213-12		* Fuelle: Ø Men.: 21.0 Ø May.: 74.0 Largo: 103.0









Griffo S.R.L.









Marca/Mod	Linea	Tipo	Lado	Versiones	Código	Foto	Medidas mm
Ford	Fiesta	Transmisión	Derecho - Izquierdo / Homocinética	Rueda	MOTOR - AÑO Desde el año 97	Kit: 222-32 Fuelle: 222-12	 <p>* Fuelle: Ø Men.: 22.0 Ø May.: 81.0 Largo: 80.0</p>
		Transmisión	Derecho - Izquierdo / Homocinética	Rueda	MOTOR - AÑO Desde el año 97 hasta 14	Kit: 208-32 Fuelle: 208-12	 <p>* Fuelle: Ø Men.: 20.0 Ø May.: 66.0 Largo: 103.0</p>
Ford	Fiesta Kinetik	Dirección	Eléctrica	Derecho - Izquierdo	MOTOR 1.6 - 16V Sigma AÑO Desde el año 10	233-15	 <p>* Fuelle: Ø Men.: 15.0 Ø May.: 55.0 Largo: 210.0</p>
		Suspensión	-	Delantero	MOTOR 1.6 AÑO Desde el año 10	235-35	 <p>* Fuelle: Ø Men.: 56.0 Ø May.: 83.0 Largo: 200.0 * Tope: Ø Int.: 18.0 Largo: 72.0</p>
		Suspensión	Espiga - Especial	Trasero	MOTOR 1.6 AÑO Desde el año 10	228-35	 <p>* Fuelle: Ø Men.: 34.0 Ø May.: 48.0 Largo: 207.0 * Tope: Ø Int.: 16.0 Largo: 145.0</p>
		Transmisión	Derecho - Izquierda / Triceta	Caja	MOTOR 1.6 AÑO	Kit: 236-32 Fuelle: 236-12	 <p>* Fuelle: Ø Men.: 20.5 Ø May.: Trebol Largo: 84.0</p>
Ford	Focus	Dirección	Hidráulica	Derecho - Izquierdo	MOTOR 1.6 / 1.8 / 2.0 AÑO Desde el año 99 hasta 12	233-15	 <p>* Fuelle: Ø Men.: 15.0 Ø May.: 55.0 Largo: 210.0</p>
		Suspensión	Estructura Mc. Pherson	Delantero	MOTOR 1.6 / 1.8 / 2.0 AÑO Desde el año 99 hasta 12	176-35	 <p>* Fuelle: Ø Men.: 23.9 Ø May.: 57.0 Largo: 310.0 * Tope: Ø Int.: 17.0 Largo: 55.0</p>









Marca/Mod	Linea	Tipo	Lado	Versiones	Código	Foto	Medidas mm
Ford	Focus	Suspensión					* Tope: Ø Int.: 17.0 Largo: 55.0
Ford	Focus	Suspensión					* Fuelle: Ø Men.: 48.0 Ø May.: 50.0 Largo: 166.0 * Tope: Ø Int.: 12.0 Largo: 155.0
Ford	Focus	Suspensión					* Tope: Ø Int.: 12.0 Largo: 155.0
Ford	Focus	Suspensión					* Fuelle: Ø Men.: 11.9 Ø May.: 53.0 Largo: 218.0
Ford	Focus	Suspensión					* Fuelle: Ø Men.: 45.0 Ø May.: 46.0 Largo: 184.0 * Tope: Ø Int.: 12.0 Largo: 155.0
Ford	Focus	Transmisión					* Fuelle: Ø Men.: 28.5 Ø May.: Trebol Largo: 87.0
Ford	Focus	Transmisión					* Fuelle: Ø Men.: 23.0 Ø May.: Trebol Largo: 89.0
Ford	Focus	Transmisión					* Fuelle: Ø Men.: 32.0 Ø May.: 79.0 Largo: 110.0
		Estructura Mc. Pherson	Delantero	MOTOR 1.6 / 1.8 / 2.0 AÑO Desde el año 99 hasta 12	2018-97		
		Espiga - Especial	Trasero	MOTOR 1.8 / 2.0 AÑO Desde el año 99	227-35		
		Espiga - Especial	Trasero	MOTOR 1.6 / 1.8 / 2.0 AÑO Desde el año 99 hasta 12	2011-97		
		-	Trasero	MOTOR 1.6 / 1.8 / 2.0 AÑO Desde el año 99 hasta 12	954-92		
		Espiga - Especial	Trasero	MOTOR 1.6 / 1.8 / 2.0 AÑO Desde el año 99 hasta 12	217-35		
		Derecho - Izquierda / Triceta	Caja	MOTOR Nafta AÑO Desde el año 02	Kit: 058-32 Fuelle: 058-12		
		-	Caja	MOTOR 1.6 / 1.8 / 2.0 AÑO Desde el año 99 hasta 12	Kit: 231-32 Fuelle: 231-12		
		Derecho - Izquierdo / Homocinética	Rueda	MOTOR Nafta AÑO Desde el año 02	Kit: 070-32A Fuelle: 070-12		









Griffo S.R.L.









Marca/Mod	Linea	Tipo	Lado	Versiones	Código	Foto	Medidas mm
Ford	Focus	Transmisión	Rueda	MOTOR 1.6 / 1.8 / 2.0 AÑO Desde el año 99 hasta 12	Kit: 232-32A Fuelle: 232-12		* Fuelle: Ø Men.: 20.8 Ø May.: 69.5 Largo: 107.0
Ford	Focus II	Suspensión	Delantero	MOTOR 1.6 / 1.8 / 2.0 AÑO Desde el año 08	237-35		* Fuelle: Ø Men.: 71.0 Ø May.: 71.0 Largo: 246.0 * Tope: Ø Int.: 19.0 Largo: 73.0
Ford	Focus II	Transmisión	Caja	MOTOR 1.6 / 1.8 / 2.0 Manual AÑO Desde el año 08	Kit: 182-32 Fuelle: 182-12		* Fuelle: Ø Men.: 22.0 Ø May.: Trebol Largo: 85.0
Ford	Focus III	Suspensión	Trasero	MOTOR 1.6 / 2.0 AÑO Desde el año 13	227-35		* Fuelle: Ø Men.: 48.0 Ø May.: 50.0 Largo: 166.0 * Tope: Ø Int.: 12.0 Largo: 155.0
Ford	Focus III	Transmisión	caja	MOTOR 2.0 - Kinetic AÑO Desde el año 13	Kit: 080-32 Fuelle: 080-12		* Fuelle: Ø Men.: 20.0 Ø May.: Trebol Largo: 85.0
Ford	Focus III	Transmisión	Rueda	MOTOR 2.0 AÑO Desde el año 13	Kit: 133-32A Fuelle: 133-12		* Fuelle: Ø Men.: 24.3 Ø May.: 79.5 Largo: 128.0
Ford	Galaxy	Dirección	Único - Derecho	MOTOR 1.8 / 2.0 / 2.3 AÑO Hasta el año 96	164-15		* Fuelle: Ø Men.: 22.3 Ø May.: 44.0 Largo: 190.0
Ford	Galaxy	Suspensión	Delantero	MOTOR 1.8 / 2.0 / 2.3 AÑO Hasta el año 96	2009-97		* Tope: Ø Int.: 19.0 Largo: 74.0









Marca/Mod	Linea	Tipo	Lado	Versiones	Código	Foto	Medidas mm
Ford	Galaxy	Suspensión	Espiga - Especial	Trasero	MOTOR - AÑO Desde el año 94	2011-97	 <p>* Tope: Ø Int.: 12.0 Largo: 155.0</p>
Ford	Galaxy	Suspensión	Espiga - Especial	Trasero	MOTOR AÑO Desde el año 94	227-35	 <p>* Fuelle: Ø Men.: 48.0 Ø May.: 50.0 Largo: 166.0 * Tope: Ø Int.: 12.0 Largo: 155.0</p>
Ford	Galaxy	Transmisión	Derecho - Izquierdo / Homocinética	Caja	MOTOR 1.8 / 2.0 AÑO Desde el año 93	Kit: 218-32 Fuelle: 218-12	 <p>* Fuelle: Ø Men.: 26.0 Ø May.: 56.0 Largo: 99.0</p>
Ford	Galaxy	Transmisión	Derecho - Izquierdo / Homocinética	Caja	MOTOR 1.8 / 2.0 AÑO Desde el año 93	Kit: 218-32A Fuelle: 218-12	 <p>* Fuelle: Ø Men.: 26.0 Ø May.: 56.0 Largo: 99.0</p>
Ford	Galaxy	Transmisión	Derecho - Izquierdo / Homocinética	Caja	MOTOR - AÑO Hasta el año 92	Kit: 160-32 Fuelle: 160-12	 <p>* Fuelle: Ø Men.: 19.5 Ø May.: 51.5 Largo: 75.0</p>
Ford	Galaxy	Transmisión	Derecho - Izquierdo / Homocinética	Caja	MOTOR - AÑO Hasta el año 92	Kit: 160-32A Fuelle: 160-12	 <p>* Fuelle: Ø Men.: 19.5 Ø May.: 51.5 Largo: 75.0</p>
Ford	Galaxy	Transmisión	Derecho - Izquierdo / Homocinética	Rueda	MOTOR 1.8 / 2.0 AÑO Desde el año 93	Kit: 222-32A Fuelle: 222-12	 <p>* Fuelle: Ø Men.: 22.0 Ø May.: 81.0 Largo: 80.0</p>
Ford	Galaxy	Transmisión	Derecho - Izquierdo / Homocinética	Rueda	MOTOR - AÑO Hasta el año 92	Kit: 162-32A Fuelle: 162-12	 <p>* Fuelle: Ø Men.: 19.0 Ø May.: 73.5 Largo: 80.0</p>









Marca/Mod	Linea	Tipo	Lado	Versiones	Código	Foto	Medidas mm
Ford	Ka	Dirección	Hidráulica	Derecho - Izquierdo	MOTOR 1.0 /1.3 /1.6 AÑO Desde el año 94 hasta 14	233-15	 * Fuelle: Ø Men.: 15.0 Ø May.: 55.0 Largo: 210.0
Ford	Ka	Dirección	Mecánica	Derecho - Izquierdo	MOTOR 1.0 / 1.3 / 1.6 AÑO Desde el año 97 hasta 14	216-32	 * Fuelle: Ø Men.: 10.3 Ø May.: 30.4 Largo: 210.0
Ford	Ka	Suspensión	Estructura Mc. Pherson	Delantero	MOTOR 1.0 / 1.3 AÑO Desde el año 97 hasta 14	2015-97	 * Tope: Ø Int.: 18.0 Largo: 72.0
Ford	Ka	Suspensión	Estructura Mc. Pherson	Delantero	MOTOR 1.0 / 1.3 AÑO Desde el año 97 hasta 14	215-35A	 * Fuelle: Ø Men.: 39.0 Ø May.: 56.0 Largo: 226.0 * Tope: Ø Int.: 18.0 Largo: 72.0
Ford	Ka	Suspensión	Estructura Mc. Pherson	Delantero	MOTOR 1.0 / 1.3 AÑO Desde el año 97 hasta 14	215-35	 * Fuelle: Ø Men.: 39.0 Ø May.: 56.0 Largo: 226.0 * Tope: Ø Int.: 19.0 Largo: 90.0
Ford	Ka	Suspensión	Estructura Mc. Pherson	Delantero	MOTOR 1.6 AÑO Desde el año 97 hasta 14	215-35	 * Fuelle: Ø Men.: 39.0 Ø May.: 56.0 Largo: 226.0 * Tope: Ø Int.: 19.0 Largo: 90.0
Ford	Ka	Suspensión	-	Trasero	MOTOR 1.0 - 1.3 - 1.6 / 1.6 AÑO Desde el año 94 hasta 14	954-92	 * Fuelle: Ø Men.: 11.9 Ø May.: 53.0 Largo: 218.0
Ford	Ka	Suspensión	Espiga - Especial	Trasero	MOTOR 1.0 / 1.3 / 1.6 AÑO Desde el año 97 hasta 14	2011-97	 * Tope: Ø Int.: 12.0 Largo: 155.0

Marca/Mod	Linea	Tipo	Lado	Versiones	Código	Foto	Medidas mm	
Ford	Ka	Suspensión	Espiga - Especial	Trasero	MOTOR 1.0 / 1.3 / 1.6 AÑO Desde el año 97 hasta 14	227-35		* Fuelle: Ø Men.: 48.0 Ø May.: 50.0 Largo: 166.0 * Tope: Ø Int.: 12.0 Largo: 155.0
		Suspensión	Espiga - Especial	Trasero	MOTOR 1.0 / 1.3 / 1.6 AÑO Desde el año 97 hasta 14	217-35		* Fuelle: Ø Men.: 45.0 Ø May.: 46.0 Largo: 184.0 * Tope: Ø Int.: 12.0 Largo: 155.0
	Ka	Transmisión	Derecho / Triceta	Caja	MOTOR 1.0 / 1.3 / 1.6 AÑO Desde el año 97 hasta 14	Kit: 109-32 Fuelle: 109-12		* Fuelle: Ø Men.: 22.5 Ø May.: 65.0 Largo: 93.0
		Transmisión	Izquierdo / Triceta	Caja	MOTOR 1.0 / 1.3 / 1.6 AÑO Desde el año 97 hasta 14	Kit: 214-32 Fuelle: 214-12		* Fuelle: Ø Men.: 22.0 Ø May.: Trebol Largo: 113.0
		Transmisión	-	Caja	MOTOR 1.0 / 1.3 / 1.6 AÑO Desde el año 97 hasta 14	Kit: 222-32 Fuelle: 222-12		* Fuelle: Ø Men.: 22.0 Ø May.: 81.0 Largo: 80.0
	Ka	Transmisión	-	Rueda	MOTOR 1.5 AÑO Desde el año 16	Kit: 232-32A Fuelle: 232-12		* Fuelle: Ø Men.: 20.8 Ø May.: 69.5 Largo: 107.0
		Transmisión	Derecho - Izquierda / Triceta	Rueda	MOTOR 1.0 / 1.3 / 1.6 AÑO Desde el año 97 hasta 14	Kit: 208-32 Fuelle: 208-12		* Fuelle: Ø Men.: 20.0 Ø May.: 66.0 Largo: 103.0
	Ka	Transmisión	Derecho - Izquierdo / Homocinética	Rueda	MOTOR 1.0 / 1.3 / 1.6 AÑO Desde el año 97 hasta 14	Kit: 222-32G Fuelle: 222-12		* Fuelle: Ø Men.: 22.0 Ø May.: 81.0 Largo: 80.0









Marca/Mod	Linea	Tipo	Lado	Versiones	Código	Foto	Medidas mm	
Ford	Kuga	Dirección	Hidraulica	Derecho - Izquierdo	MOTOR AÑO Desde el año 10	407-15		* Fuelle: Ø Men.: 16.0 Ø May.: 51.0 Largo: 184.0
		Transmisión	Triceta	Caja	MOTOR 1.6 / 2.0 / 2.5 AÑO Desde el año 10	Kit: 238-32 Fuelle: 238-12		* Fuelle: Ø Men.: 28.5 Ø May.: Trebol Largo: 117.0
		Transmisión		Rueda	MOTOR 1.6 AÑO Desde el año 13 hasta 16	Kit: 149-32 Fuelle: 149-12		* Fuelle: Ø Men.: 26.0 Ø May.: 86.0 Largo: 104.0
Ford	Mondeo	Transmisión		Caja	MOTOR 2.0 / 2.3 / 2.5 AÑO Desde el año 12	Kit: 182-32 Fuelle: 182-12		* Fuelle: Ø Men.: 22.0 Ø May.: Trebol Largo: 85.0
		Transmisión	Derecho - Izquierda / Triceta	Caja	MOTOR - AÑO Desde el año 95	Kit: 207-32G Fuelle: 207-12		* Fuelle: Ø Men.: 24.0 Ø May.: 84.0 Largo: 125.0
		Transmisión	Derecho - Izquierdo / Homocinética	Rueda	MOTOR - AÑO Desde el año 95	Kit: 062-32G Fuelle: 062-12		* Fuelle: Ø Men.: 24.0 Ø May.: 87.0 Largo: 125.0
Ford	Orion	Dirección	Mecánica	Derecho - Izquierdo	MOTOR 1.6 / 1.8 AÑO -	219-15		* Fuelle: Ø Men.: 12.7 Ø May.: 57.0 Largo: 190.4
		Dirección	Hidráulica	Derecho - Izquierdo	MOTOR 2.0 / 1.6 / 1.8 AÑO Desde el año 93 hasta 97	233-15		* Fuelle: Ø Men.: 15.0 Ø May.: 55.0 Largo: 210.0

Marca/Mod	Linea	Tipo	Lado	Versiones	Código	Foto	Medidas mm
Ford	Orion	Suspensión					* Toste: Ø Int.: 18.0 Largo: 90.0
Ford	Orion	Suspensión	Delantero	MOTOR - AÑO Desde el año 93	0502-97		
Ford	Orion	Suspensión	Delantero	MOTOR 1.6 / 1.8 / 2.0 AÑO Desde el año 93 hasta 97	224-35		* Fuelle: Ø Men.: 18.2 Ø May.: 58.6 Largo: 180.0 * Toste: Ø Int.: 18.0 Largo: 90.0
Ford	Orion	Suspensión	Trasero	MOTOR 1.6 / 1.8 / 2.0 AÑO Desde el año 93 hasta 97	166-35		* Fuelle: Ø Men.: 39.0 Ø May.: 45.3 Largo: 162.0 * Toste: Ø Int.: 12.0 Largo: 132.0
Ford	Orion	Suspensión	Trasero	MOTOR 1.6 / 1.8 / 2.0 AÑO Desde el año 93 hasta 97	2005-97		* Toste: Ø Int.: 12.0 Largo: 132.0
Ford	Orion	Transmisión	Caja	MOTOR 1.8 / 2.0 AÑO Desde el año 93	Kit: 218-32 Fuelle: 218-12		* Fuelle: Ø Men.: 26.0 Ø May.: 56.0 Largo: 99.0
Ford	Orion	Transmisión	Caja	MOTOR 1.8 / 2.0 AÑO Desde el año 93	Kit: 218-32A Fuelle: 218-12		* Fuelle: Ø Men.: 26.0 Ø May.: 56.0 Largo: 99.0
Ford	Orion	Transmisión	Rueda	MOTOR 1.6 AÑO Desde el año 92	Kit: 213-32G Fuelle: 213-12		* Fuelle: Ø Men.: 21.0 Ø May.: 74.0 Largo: 103.0
Ford	Orion	Transmisión	Rueda	MOTOR 1.8 / 2.0 AÑO Desde el año 93	Kit: 222-32 Fuelle: 222-12		* Fuelle: Ø Men.: 22.0 Ø May.: 81.0 Largo: 80.0









Marca/Mod	Linea	Tipo	Lado	Versiones	Código	Foto	Medidas mm			
Ford	Ranger	Dirección	Hidráulica	Derecho - Izquierdo	MOTOR 2.2 / 2.3 / 2.5 / 2.8 / 3.0 / 3.2 AÑO Desde el año 96 hasta 12	226-32		* Fuelle: Ø Men.: 13.5 Ø May.: 66.8 Largo: 210.0		
		Dirección	Hidraulica	Izquierdo - Derecho	MOTOR AÑO Desde el año 12 hasta 17	407-15		* Fuelle: Ø Men.: 16.0 Ø May.: 51.0 Largo: 184.0		
		Suspensión	Carroceria	Delantero	MOTOR 2.2 / 2.3 / 3.0 / 3.2 AÑO Desde el año 12 hasta 23	2022-97		Largo: 58.0		
		Suspensión	Carroceria	Delantero	MOTOR 2.2 / 2.3 / 2.5 / 2.8 / 3.0 / 3.2 AÑO Desde el año 96 hasta 11	2021-97		* Tope: Ø Int.: 22.3 Largo: 67.5		
		Transmisión	Triceta	Caja	MOTOR 2.2 / 3.2 AÑO Desde el año 12 hasta 17	Kit: 238-32 Fuelle: 238-12		* Fuelle: Ø Men.: 28.5 Ø May.: Trebol Largo: 117.0		
		Transmisión	Derecho - Izquierda / Triceta	Caja	MOTOR 2.2 / 2.3 / 2.5 / 2.8 / 3.0 / 3.2 AÑO Desde el año 96 hasta 12	Kit: 230-32 Fuelle: 230-12		* Fuelle: Ø Men.: 27.0 Ø May.: Trebol Largo: 130.0		
		Transmisión	Derecho - Izquierdo / Homocinética	Rueda	MOTOR 2.8 AÑO Desde el año 01	Kit: 062-32F Fuelle: 062-12		* Fuelle: Ø Men.: 24.0 Ø May.: 87.0 Largo: 125.0		
		Ford	Sierra	Dirección	Mecánica	Derecho	MOTOR 1.6 / 2.3 AÑO Hasta el año 94	201-32		* Fuelle: Ø Men.: 11.0 Ø May.: 25.8 Largo: 199.0

Marca/Mod	Linea	Tipo	Lado	Versiones	Código	Foto	Medidas mm	
Ford	Sierra	Dirección	Hidráulica	Derecho - Izquierdo	MOTOR 1.6 / 2.3 AÑO Hasta el año 94	210-32		* Fuelle: Ø Men.: 12.5 Ø May.: 46.0 Largo: 196.0
		Dirección	Mecánica	Izquierdo	MOTOR 1.6 / 2.3 AÑO Hasta el año 94	200-32		* Fuelle: Ø Men.: 11.0 Ø May.: 44.0 Largo: 144.0
	Sierra	Transmisión		Caja	MOTOR 1.6 AÑO Desde el año 84 hasta 92	Kit: 206-32C Fuelle: 206-12		* Fuelle: Ø Men.: 19.7 Ø May.: 46.5 Largo: 72.5
		Transmisión	Derecho - Izquierda / Triceta	Caja	MOTOR 2.3 AÑO Desde el año 84 hasta 95	Kit: 065-32 Fuelle: 065-12		* Fuelle: Ø Men.: 22.2 Ø May.: 52.0 Largo: 92.3
		Transmisión	Derecho / Triceta	Rueda	MOTOR 1.6 AÑO Desde el año 84 hasta 92	Kit: 206-32C Fuelle: 206-12		* Fuelle: Ø Men.: 19.7 Ø May.: 46.5 Largo: 72.5
		Transmisión	Derecho - Izquierda / Triceta	Rueda	MOTOR 2.3 AÑO Desde el año 84 hasta 95	Kit: 065-32 Fuelle: 065-12		* Fuelle: Ø Men.: 22.2 Ø May.: 52.0 Largo: 92.3
Ford	Taurus	Dirección	Mecánica	Derecho	MOTOR - AÑO Hasta el año 92	201-32		* Fuelle: Ø Men.: 11.0 Ø May.: 25.8 Largo: 199.0
		Dirección	Hidráulica	Derecho - Izquierdo	MOTOR - AÑO Hasta el año 92	210-32		* Fuelle: Ø Men.: 12.5 Ø May.: 46.0 Largo: 196.0









Griffo S.R.L.

Marca/Mod	Linea	Tipo	Lado	Versiones	Código	Foto	Medidas mm
Ford	Taurus	Dirección	Mecánica	Izquierdo	MOTOR - AÑO Hasta el año 92	200-32	 <p>* Fuelle: Ø Men.: 11.0 Ø May.: 44.0 Largo: 144.0</p>
Ford	Transit	Dirección	Mecánica / Hidráulica	Derecho - Izquierdo	MOTOR - AÑO Desde el año 98	260-32	 <p>* Fuelle: Ø Men.: 15.4 Ø May.: 54.3 Largo: 260.0</p>
Honda	Accord	Transmisión	-	Rueda	MOTOR 2.0 / 2.2 / 2.3 AÑO Desde el año 93 hasta 02	Kit: 402-32C Fuelle: 402-12	 <p>* Fuelle: Ø Men.: 23.0 Ø May.: 84.0 Largo: 102.0</p>
Honda	City	Dirección	Hidráulica	Derecho - Izquierdo	MOTOR 1.5 AÑO Desde el año 90	272-15	 <p>* Fuelle: Ø Men.: 14.0 Ø May.: 54.0 Largo: 177.0</p>
Honda	City	Suspensión	-	Delantero	MOTOR 1.5 AÑO Desde el año 09 hasta 13	410-35	 <p>* Fuelle: Ø Men.: 24.0 Ø May.: 72.0 Largo: 220.0 * Tope: Ø Int.: 22.0 Largo: 95.0</p>
Honda	Civic	Dirección	Hidráulica	Derecho - Izquierdo	MOTOR 1.7 AÑO Desde el año 97 hasta 01	113-32	 <p>* Fuelle: Ø Men.: 10.5 Ø May.: 41.2 Largo: 158.0</p>
Honda	Civic	Transmisión	Derecho - Izquierda / Triceta	Caja	MOTOR 1.6 / 1.7 AÑO Desde el año 00 hasta 05	Kit: 276-32 Fuelle: 276-12	 <p>* Fuelle: Ø Men.: 21.0 Ø May.: Trebol Largo: 82.0</p>
Honda	Civic	Transmisión	-	Rueda	MOTOR 1.6 / 1.7 AÑO Desde el año 93 hasta 99	Kit: 402-32C Fuelle: 402-12	 <p>* Fuelle: Ø Men.: 23.0 Ø May.: 84.0 Largo: 102.0</p>









Griffo S.R.L.

Marca/Mod	Linea	Tipo	Lado	Versiones	Código	Foto	Medidas mm
Honda	Fit	Suspensión	Delantero	MOTOR 1.4 / 1.5 AÑO Desde el año 09	410-35		* Fuelle: Ø Men.: 24.0 Ø May.: 72.0 Largo: 220.0 * Tope: Ø Int.: 22.0 Largo: 95.0
		Transmisión	Caja	MOTOR 1.4 / 1.5 AÑO Desde el año 03 hasta 08	Kit: 182-32 Fuelle: 182-12		* Fuelle: Ø Men.: 22.0 Ø May.: Trebol Largo: 85.0
Honda	HR-V	Dirección	Derecho - Izquierdo	MOTOR 1.8 16V AÑO Desde el año 15	413-15		* Fuelle: Ø Men.: 17.9 Ø May.: 51.0 Largo: 184.0
Honda	New Fit	Dirección	Derecho - Izquierdo	MOTOR 1.4 / 1.5 AÑO Desde el año 10	272-15		* Fuelle: Ø Men.: 14.0 Ø May.: 54.0 Largo: 177.0
Honda	Passport	Transmisión	Rueda	MOTOR - AÑO Desde el año 93 hasta 01	Kit: 402-32C Fuelle: 402-12		* Fuelle: Ø Men.: 23.0 Ø May.: 84.0 Largo: 102.0
Honda	Prelude	Transmisión	Rueda	MOTOR 2.0 / 2.3 AÑO Desde el año 93 hasta 99	Kit: 402-32C Fuelle: 402-12		* Fuelle: Ø Men.: 23.0 Ø May.: 84.0 Largo: 102.0
Hyundai	Santa fe	Dirección	Derecho - Izquierdo	MOTOR 2.2 / 2.4 / 2.7 AÑO Desde el año 01	272-15		* Fuelle: Ø Men.: 14.0 Ø May.: 54.0 Largo: 177.0
		Transmisión	Caja	MOTOR 2.0 / 2.2 / 2.4 / 2.7 AÑO Desde el año 01	Kit: 144-32 Fuelle: 144-12		* Fuelle: Ø Men.: 26.0 Ø May.: Trebol Largo: 100.0









Griffo S.R.L.









Marca/Mod	Linea	Tipo	Lado	Versiones	Código	Foto	Medidas mm
Hyundai	Santa fe	Transmisión	-	Rueda	MOTOR 2.2 / 2.4 / 2.7 AÑO Desde el año 01	Kit: 062-32H Fuelle: 062-12	 * Fuelle: Ø Men.: 24.0 Ø May.: 87.0 Largo: 125.0
Hyundai	Tucson	Dirección	Hidráulica	Derecho - Izquierdo	MOTOR 2.0 /2.7 AÑO Desde el año 05	272-15	 * Fuelle: Ø Men.: 14.0 Ø May.: 54.0 Largo: 177.0
Hyundai	Tucson	Transmisión	-	Caja	MOTOR 2.0 /2.7 AÑO Desde el año 05	Kit: 402-32C Fuelle: 402-12	 * Fuelle: Ø Men.: 23.0 Ø May.: 84.0 Largo: 102.0
Hyundai	Tucson	Transmisión	-	Rueda	MOTOR 2.0 /2.7 AÑO Desde el año 05	Kit: 062-32H Fuelle: 062-12	 * Fuelle: Ø Men.: 24.0 Ø May.: 87.0 Largo: 125.0
Isuzu	Amigo	Transmisión	Homocinética	Rueda	MOTOR 2.2 AÑO -	Kit: 402-32C Fuelle: 402-12	 * Fuelle: Ø Men.: 23.0 Ø May.: 84.0 Largo: 102.0
Isuzu	Rodeo	Transmisión	Homocinética	Rueda	MOTOR - AÑO Desde el año 91	Kit: 402-32C Fuelle: 402-12	 * Fuelle: Ø Men.: 23.0 Ø May.: 84.0 Largo: 102.0
Isuzu	Trooper	Transmisión	Homocinética	Rueda	MOTOR - AÑO Desde el año 87 hasta 91	Kit: 402-32C Fuelle: 402-12	 * Fuelle: Ø Men.: 23.0 Ø May.: 84.0 Largo: 102.0
Iveco	Daily 3510	Dirección	Hidraulica	Derecho - Izquierdo	MOTOR - AÑO Desde el año 97 hasta 12	233-15	 * Fuelle: Ø Men.: 15.0 Ø May.: 55.0 Largo: 210.0









Griffo S.R.L.









Marca/Mod	Linea	Tipo	Lado	Versiones	Código	Foto	Medidas mm
Iveco	Daily 4910	Dirección	Hidraulica	Derecho - Izquierdo	MOTOR - AÑO Desde el año 97 hasta 12	233-15	 <p>* Fuelle: Ø Men.: 15.0 Ø May.: 55.0 Largo: 210.0</p>
Iveco	Daily 4912	Dirección	Hidraulica	Derecho - Izquierdo	MOTOR - AÑO Desde el año 97 hasta 12	233-15	 <p>* Fuelle: Ø Men.: 15.0 Ø May.: 55.0 Largo: 210.0</p>
Iveco	Daily 5912	Dirección	Hidraulica	Derecho - Izquierdo	MOTOR - AÑO Desde el año 97 hasta 12	233-15	 <p>* Fuelle: Ø Men.: 15.0 Ø May.: 55.0 Largo: 210.0</p>
Jeep	Compass	Dirección	Eléctrica	Derecho - Izquierdo	MOTOR 2.4 16V AT y MT AÑO Desde el año 07	320-15	 <p>* Fuelle: Ø Men.: 15.8 Ø May.: 51.0 Largo: 184.0</p>
Jeep	Compass	Dirección	Hidráulica	Derecho - Izquierdo	MOTOR - AÑO Desde el año 07 hasta 17	312-15	 <p>* Fuelle: Ø Men.: 12.0 Ø May.: 46.0 Largo: 205.0</p>
Jeep	Renegade	Transmisión		Rueda	MOTOR 1.6 AÑO Desde el año 16	Kit: 149-32B Fuelle: 149-12	 <p>* Fuelle: Ø Men.: 26.0 Ø May.: 86.0 Largo: 104.0</p>
Kia	Sportage	Transmisión	Homocinética	Caja	MOTOR 2.0 / 2.2 AÑO Desde el año 95 hasta 00	Kit: 402-32C Fuelle: 402-12	 <p>* Fuelle: Ø Men.: 23.0 Ø May.: 84.0 Largo: 102.0</p>
Kia	Sportage	Transmisión	Homocinética	Rueda	MOTOR 2.0 / 2.2 AÑO Desde el año 95 hasta 00	Kit: 402-32C Fuelle: 402-12	 <p>* Fuelle: Ø Men.: 23.0 Ø May.: 84.0 Largo: 102.0</p>









Griffo S.R.L.









Marca/Mod	Linea	Tipo	Lado	Versiones	Código	Foto	Medidas mm	
Mazda	323	Transmisión	Derecho - Izquierdo / Homocinética	Rueda	MOTOR - AÑO -	Kit: 059-32 Fuelle: 059-12		* Fuelle: Ø Men.: 22.0 Ø May.: 79.5 Largo: 105.0
		Transmisión	Homocinética	Rueda	MOTOR - AÑO Desde el año 87	Kit: 402-32C Fuelle: 402-12		* Fuelle: Ø Men.: 23.0 Ø May.: 84.0 Largo: 102.0
Mercedes E Mercedes B	180	Transmisión	Derecho - Izquierda / Triceta	Caja	MOTOR - AÑO Hasta el año 96	Kit: 117-32D Fuelle: 117-12		* Fuelle: Ø Men.: 23.0 Ø May.: 72.0 Largo: 116.0
		Transmisión	Derecho - Izquierda / Triceta	Rueda	MOTOR - AÑO Hasta el año 96	Kit: 306-32 Fuelle: 306-12		* Fuelle: Ø Men.: 22.7 Ø May.: 91.0 Largo: 129.0
Mercedes B	Sprinter	Dirección	Hidráulica	Derecho - Izquierdo	MOTOR - AÑO Desde el año 98	260-32		* Fuelle: Ø Men.: 15.4 Ø May.: 54.3 Largo: 260.0
Mitsubishi Mitsubishi	L200	Dirección	Hidráulica	Derecho - Izquierdo	MOTOR - AÑO -	272-15		* Fuelle: Ø Men.: 14.0 Ø May.: 54.0 Largo: 177.0
		Transmisión	-	Caja	MOTOR - AÑO -	Kit: 402-32C Fuelle: 402-12		* Fuelle: Ø Men.: 23.0 Ø May.: 84.0 Largo: 102.0
		Transmisión	-	Rueda	MOTOR 2.5 / 3.4 AÑO Desde el año 08	Kit: 149-32 Fuelle: 149-12		* Fuelle: Ø Men.: 26.0 Ø May.: 86.0 Largo: 104.0

Marca/Mod	Linea	Tipo	Lado	Versiones	Código	Foto	Medidas mm	
Mitsubishi	Montero	Transmisión	Homocinética Rueda	MOTOR - AÑO Desde el año 87	Kit: 402-32C Fuelle: 402-12		* Fuelle: Ø Men.: 23.0 Ø May.: 84.0 Largo: 102.0	
		Dirección	Hidráulica	Derecho - Izquierdo	MOTOR 2.3 / 2.5 AÑO Desde el año 15	260-32		* Fuelle: Ø Men.: 15.4 Ø May.: 54.3 Largo: 260.0
Nissan	Frontier	Transmisión	Caja	MOTOR 2.5 / 2.8 AÑO Desde el año 02 hasta 14	Kit: 207-32G Fuelle: 207-12		* Fuelle: Ø Men.: 24.0 Ø May.: 84.0 Largo: 125.0	
Nissan	Kicks	Dirección	Hidráulica	Derecho - Izquierdo	MOTOR 1.6 AÑO Desde el año 18	312-15		* Fuelle: Ø Men.: 12.0 Ø May.: 46.0 Largo: 205.0
		Transmisión	Caja	MOTOR 1.6 AÑO Desde el año 18	Kit: 148-32 Fuelle: 148-12		* Fuelle: Ø Men.: 20.0 Ø May.: Trebol Largo: 84.0	
Nissan	March	Dirección	Hidráulica	Derecho - Izquierdo	MOTOR 1.6 AÑO Desde el año 12	312-15		* Fuelle: Ø Men.: 12.0 Ø May.: 46.0 Largo: 205.0
		Transmisión	Caja	MOTOR 1.6 AÑO Desde el año 12	Kit: 148-32 Fuelle: 148-12		* Fuelle: Ø Men.: 20.0 Ø May.: Trebol Largo: 84.0	
	Transmisión	Rueda	MOTOR 1.6 AÑO Desde el año 12	Kit: 064-32A Fuelle: 064-12		* Fuelle: Ø Men.: 21.0 Ø May.: 72.0 Largo: 104.0		









Marca/Mod	Linea	Tipo	Lado	Versiones	Código	Foto	Medidas mm
Nissan	Murano	Transmisión	Triceta	Caja	MOTOR 3.5 AÑO Desde el año 09 hasta 22	Kit: 238-32 Fuelle: 238-12	 * Fuelle: Ø Men.: 28.5 Ø May.: Trebol Largo: 117.0
Nissan	Note	Dirección	Hidráulica	Derecho - Izquierdo	MOTOR 1.6 AÑO Desde el año 15	312-15	 * Fuelle: Ø Men.: 12.0 Ø May.: 46.0 Largo: 205.0
Nissan	Note	Transmisión	-	Caja	MOTOR 1.6 AÑO Desde el año 15	Kit: 148-32 Fuelle: 148-12	 * Fuelle: Ø Men.: 20.0 Ø May.: Trebol Largo: 84.0
Nissan	Note	Transmisión	-	Rueda	MOTOR 1.6 AÑO Desde el año 15	Kit: 064-32A Fuelle: 064-12	 * Fuelle: Ø Men.: 21.0 Ø May.: 72.0 Largo: 104.0
Nissan	NX	Transmisión	Homocinética	Rueda	MOTOR - AÑO Desde el año 91	Kit: 402-32C Fuelle: 402-12	 * Fuelle: Ø Men.: 23.0 Ø May.: 84.0 Largo: 102.0
Nissan	Sentra	Dirección	-	Derecho - Izquierdo	MOTOR 1.6 / 1.7 / 1.8 / 2.0 AÑO Desde el año 92	272-15	 * Fuelle: Ø Men.: 14.0 Ø May.: 54.0 Largo: 177.0
Nissan	Sentra	Transmisión	Homocinética	Rueda	MOTOR - AÑO Desde el año 91	Kit: 402-32C Fuelle: 402-12	 * Fuelle: Ø Men.: 23.0 Ø May.: 84.0 Largo: 102.0
Nissan	Sentra	Transmisión	-	Rueda	MOTOR 1.6 / 1.8 / 2.0 AÑO Desde el año 91	Kit: 133-32A Fuelle: 133-12	 * Fuelle: Ø Men.: 24.3 Ø May.: 79.5 Largo: 128.0









Marca/Mod	Linea	Tipo	Lado	Versiones	Código	Foto	Medidas mm
Nissan	TIIDA	Dirección	Derecho - Izquierdo	MOTOR 1.8 AÑO Desde el año 07 hasta 15	272-15		* Fuelle: Ø Men.: 14.0 Ø May.: 54.0 Largo: 177.0
		Transmisión	Rueda	MOTOR 1.8 AÑO Desde el año 07 hasta 14	Kit: 133-32A Fuelle: 133-12		* Fuelle: Ø Men.: 24.3 Ø May.: 79.5 Largo: 128.0
Nissan	Versa	Dirección	Hidráulica Derecho - Izquierdo	MOTOR 1.6 AÑO Desde el año 13	312-15		* Fuelle: Ø Men.: 12.0 Ø May.: 46.0 Largo: 205.0
		Transmisión	Caja	MOTOR 1.6 AÑO Desde el año 13	Kit: 148-32 Fuelle: 148-12		* Fuelle: Ø Men.: 20.0 Ø May.: Trebol Largo: 84.0
Nissan	Versa	Transmisión	Rueda	MOTOR 1.6 AÑO Desde el año 13	Kit: 064-32A Fuelle: 064-12		* Fuelle: Ø Men.: 21.0 Ø May.: 72.0 Largo: 104.0
Nissan	Versa II	Transmisión	Rueda	MOTOR 1.6 AÑO Desde el año 17	Kit: 064-32A Fuelle: 064-12		* Fuelle: Ø Men.: 21.0 Ø May.: 72.0 Largo: 104.0
Nissan	X-trail	Dirección	Derecho - Izquierdo	MOTOR 2.2 / 2.5 / 2.8 AÑO Desde el año 03	272-15		* Fuelle: Ø Men.: 14.0 Ø May.: 54.0 Largo: 177.0
		Transmisión	Caja	MOTOR 2.2, 2.5, 2.8 AÑO Desde el año 08	Kit: 144-32 Fuelle: 144-12		* Fuelle: Ø Men.: 26.0 Ø May.: Trebol Largo: 100.0







Marca/Mod	Linea	Tipo	Lado	Versiones	Código	Foto	Medidas mm	
Peugeot Peugeot Peugeot Peugeot Peugeot Peugeot Peugeot Peugeot Peugeot Peugeot	106	Dirección	Hidráulica	Derecho	MOTOR - AÑO Desde el año 98	053-32		* Fuelle: Ø Men.: 39.7 Ø May.: 39.7 Largo: 133.0
		Dirección	Hidráulica	Izquierdo - Derecho	MOTOR - AÑO Desde el año 98	052-32		* Fuelle: Ø Men.: 10.5 Ø May.: 42.0 Largo: 173.0
	106	Suspensión	Cartucho Mc Pherson	Delantero	MOTOR 1.1 / 1.4 / 1.5 AÑO Desde el año 95 hasta 03	0502-97		* Tope: Ø Int.: 18.0 Largo: 90.0
		Transmisión	Derecho - Izquierda / Triceta	Caja	MOTOR - AÑO Desde el año 97	Kit: 057-32 Fuelle: 057-12		* Fuelle: Ø Men.: 23.0 Ø May.: 73.5 Largo: 103.0
	106	Transmisión	Derecho - Izquierda / Triceta	Caja	MOTOR - AÑO Desde el año 99	Kit: 063-32 Fuelle: 063-12		* Fuelle: Ø Men.: 19.0 Ø May.: 62.0 Largo: 90.0
		Transmisión	Derecho - Izquierda / Triceta	Caja	MOTOR - AÑO Desde el año 99	Kit: 063-32A Fuelle: 063-12		* Fuelle: Ø Men.: 19.0 Ø May.: 62.0 Largo: 90.0
	106	Transmisión	Derecho - Izquierdo / Homocinética	Rueda	MOTOR - AÑO Desde el año 97	Kit: 059-32 Fuelle: 059-12		* Fuelle: Ø Men.: 22.0 Ø May.: 79.5 Largo: 105.0
		Transmisión	Derecho - Izquierda / Triceta	Rueda	MOTOR - AÑO Desde el año 99	Kit: 064-32 Fuelle: 064-12		* Fuelle: Ø Men.: 21.0 Ø May.: 72.0 Largo: 104.0

Marca/Mod	Linea	Tipo	Lado	Versiones	Código	Foto	Medidas mm	
Peugeot Peugeot Peugeot Peugeot Peugeot Peugeot	2008	Dirección	Hidráulica	Derecho - Izquierdo	MOTOR 1.6 AÑO Desde el año 16	312-15		* Fuelle: Ø Men.: 12.0 Ø May.: 46.0 Largo: 205.0
		Suspensión	Estructura Mc. Pherson	Delantero	MOTOR 1.6 AÑO Desde el año 16	071-35		* Fuelle: Ø Men.: 41.2 Ø May.: 52.0 Largo: 174.0 * Tope: Ø Int.: 20.0 Largo: 73.0
		Suspensión		Trasero	MOTOR 1.6 AÑO Desde el año 17	0507-97		Largo: 100.0
		Transmisión	-	Caja	MOTOR - AÑO Desde el año 16	Kit: 077-32 Fuelle: 077-12		* Fuelle: Ø Men.: 34.0 Ø May.: Trebol Largo: 102.0
		Transmisión	Derecho - Izquierda / Triceta	Caja	MOTOR 1.6 AÑO Desde el año 16	Kit: 276-32 Fuelle: 276-12		* Fuelle: Ø Men.: 21.0 Ø May.: Trebol Largo: 82.0
		Transmisión		Rueda	MOTOR 1.6 AÑO Desde el año 13	Kit: 064-32A Fuelle: 064-12		* Fuelle: Ø Men.: 21.0 Ø May.: 72.0 Largo: 104.0
Peugeot Peugeot	205	Dirección	Hidráulica	Derecho	MOTOR 1.3 / 1.4 / 1.8 / 1.9 AÑO Desde el año 90 hasta 00	053-32		* Fuelle: Ø Men.: 39.7 Ø May.: 39.7 Largo: 133.0
		Dirección	Hidráulica	Izquierdo	MOTOR 1.3 / 1.4 / 1.8 / 1.9 AÑO Desde el año 90 hasta 00	052-32		* Fuelle: Ø Men.: 10.5 Ø May.: 42.0 Largo: 173.0









Griffo S.R.L.









Marca/Mod	Linea	Tipo	Lado	Versiones	Código	Foto	Medidas mm	
Peugeot Peugeot Peugeot Peugeot Peugeot Peugeot Peugeot Peugeot Peugeot Peugeot Peugeot	205	Suspensión	Estructura Mc. Pherson	Delantero	MOTOR 1.3 / 1.4 / 1.8 / 1.9 AÑO Desde el año 90 hasta 00	0501-97		* Tope: Ø Int.: 18.0 Largo: 79.0
		Suspensión	Estructura Mc. Pherson	Delantero	MOTOR 1.3 / 1.4 / 1.8 / 1.9 AÑO Desde el año 90 hasta 00	076-35		* Fuelle: Ø Men.: 39.5 Ø May.: 57.0 Largo: 202.0 * Tope: Ø Int.: 18.0 Largo: 79.0
	205	Transmisión	Derecho - Izquierda / Triceta	Caja	MOTOR - AÑO -	Kit: 057-32 Fuelle: 057-12		* Fuelle: Ø Men.: 23.0 Ø May.: 73.5 Largo: 103.0
		Transmisión	Derecho - Izquierda / Triceta	Caja	MOTOR - AÑO Desde el año 91	Kit: 063-32 Fuelle: 063-12		* Fuelle: Ø Men.: 19.0 Ø May.: 62.0 Largo: 90.0
	205	Transmisión	Derecho - Izquierda / Triceta	Caja	MOTOR - AÑO Desde el año 91	Kit: 063-32A Fuelle: 063-12		* Fuelle: Ø Men.: 19.0 Ø May.: 62.0 Largo: 90.0
		Transmisión	Derecho - Izquierdo / Homocinética	Rueda	MOTOR - AÑO -	Kit: 059-32 Fuelle: 059-12		* Fuelle: Ø Men.: 22.0 Ø May.: 79.5 Largo: 105.0
	205	Transmisión	Derecho - Izquierda / Triceta	Rueda	MOTOR 1.1 / 1.4 AÑO -	Kit: 067-32C Fuelle: 067-12		* Fuelle: Ø Men.: 20.2 Ø May.: 68.1 Largo: 81.0
		Transmisión	Derecho - Izquierdo / Homocinética	Rueda	MOTOR - AÑO Desde el año 91	Kit: 064-32 Fuelle: 064-12		* Fuelle: Ø Men.: 21.0 Ø May.: 72.0 Largo: 104.0









Marca/Mod	Linea	Tipo	Lado	Versiones	Código	Foto	Medidas mm	
Peugeot	205	Transmisión	Derecho - Izquierda / Triceta	Rueda	MOTOR 1.7 / 1.9 AÑO Desde el año 96	Kit: 066-32 Fuelle: 066-12		* Fuelle: Ø Men.: 19.0 Ø May.: 80.8 Largo: 85.2
		Dirección	Hidráulica	Derecho - Izquierdo	MOTOR 1.4 / 1.6 / 1.9 / 2.0 AÑO Desde el año 99 hasta 13	072-35		* Fuelle: Ø Men.: 16.0 Ø May.: 59.0 Largo: 185.0
		Suspensión	Estructura Mc. Pherson	Delantero	MOTOR 1.4 / 1.6 / 1.9 / 2.0 AÑO Desde el año 99 hasta 13	0503-97		* Tope: Ø Int.: 20.0 Largo: 73.0
		Suspensión	Estructura Mc. Pherson	Delantero	MOTOR 1.4 / 1.6 / 1.9 / 2.0 AÑO Desde el año 99 hasta 13	071-35		* Fuelle: Ø Men.: 41.2 Ø May.: 52.0 Largo: 174.0 * Tope: Ø Int.: 20.0 Largo: 73.0
		Transmisión	Triceta	Caja	MOTOR 2.0 AÑO -	Kit: 077-32 Fuelle: 077-12		* Fuelle: Ø Men.: 34.0 Ø May.: Trebol Largo: 102.0
		Transmisión	Derecho - Izquierda	Caja	MOTOR 2.0 AÑO -	Kit: 319-32 Fuelle: 319-12		* Fuelle: Ø Men.: 19.0 Ø May.: Trebol Largo: 84.0
		Transmisión	Derecho - Izquierda / Triceta	Caja	MOTOR 2.0 AÑO Desde el año 00	Kit: 058-32 Fuelle: 058-12		* Fuelle: Ø Men.: 28.5 Ø May.: Trebol Largo: 87.0
		Transmisión	Derecho - Izquierda / Triceta	Caja	MOTOR 1.4 / 1.6 / 1.9 / 2.0 AÑO Desde el año 99 hasta 13	Kit: 058-32 Fuelle: 058-12		* Fuelle: Ø Men.: 28.5 Ø May.: Trebol Largo: 87.0









Marca/Mod	Linea	Tipo	Lado	Versiones	Código	Foto	Medidas mm
Peugeot	206	Transmisión	Caja	Derecho - Izquierda / Triceta	MOTOR 1.4 / 1.6 / 1.9 / 2.0 AÑO Desde el año 99 hasta 13		Kit: 069-32 Fuelle: 069-12 * Fuelle: Ø Men.: 34.0 Ø May.: 78.0 Largo: 102.0
							Kit: 276-32 Fuelle: 276-12 * Fuelle: Ø Men.: 21.0 Ø May.: Trebol Largo: 82.0
		Transmisión	Rueda	Derecho - Izquierdo / Homocinética	MOTOR 2.0 AÑO Desde el año 00		Kit: 056-32 Fuelle: 056-12 * Fuelle: Ø Men.: 35.5 Ø May.: 77.2 Largo: 114.0
							Kit: 070-32 Fuelle: 070-12 * Fuelle: Ø Men.: 32.0 Ø May.: 79.0 Largo: 110.0
		Transmisión	Rueda	Derecho - Izquierdo / Homocinética	MOTOR - AÑO Desde el año 99		Kit: 064-32 Fuelle: 064-12 * Fuelle: Ø Men.: 21.0 Ø May.: 72.0 Largo: 104.0
Peugeot	207	Dirección	Derecho - Izquierdo	Hidráulica	MOTOR 1.4 / 1.6 / 1.9 / 2.0 AÑO Desde el año 08		* Fuelle: Ø Men.: 16.0 Ø May.: 59.0 Largo: 185.0
		Suspensión	Delantero	Estructura Mc. Pherson	MOTOR 1.4 / 1.6 / 1.9 / 2.0 AÑO Desde el año 08		* Fuelle: Ø Men.: 41.2 Ø May.: 52.0 Largo: 174.0 * Tope: Ø Int.: 20.0 Largo: 73.0
		Suspensión	Delantero	Estructura Mc. Pherson	MOTOR 1.4/1.6/1.9/2.0 AÑO Desde el año 08		* Tope: Ø Int.: 20.0 Largo: 73.0

Griffo S.R.L.








Marca/Mod	Linea	Tipo	Lado	Versiones	Código	Foto	Medidas mm	
Peugeot	207	Transmisión	Triceta	Caja	MOTOR - AÑO -	Kit: 077-32 Fuelle: 077-12		* Fuelle: Ø Men.: 34.0 Ø May.: Trebol Largo: 102.0
		Transmisión	Derecho - Izquierda	Caja	MOTOR - AÑO -	Kit: 319-32 Fuelle: 319-12		* Fuelle: Ø Men.: 19.0 Ø May.: Trebol Largo: 84.0
		Transmisión	Derecho - Izquierda / Triceta	Caja	MOTOR 1.4 / 1.6 / 1.9 / 2.0 AÑO Desde el año 08	Kit: 276-32 Fuelle: 276-12		* Fuelle: Ø Men.: 21.0 Ø May.: Trebol Largo: 82.0
		Transmisión	Derecho - Izquierda / Triceta	Caja	MOTOR 1.4 AÑO Hasta el año 10	Kit: 214-32 Fuelle: 214-12		* Fuelle: Ø Men.: 22.0 Ø May.: Trebol Largo: 113.0
		Transmisión	Derecho - Izquierdo	Rueda	MOTOR 1.4 / 1.6 / 1.9 / 2.0 AÑO Desde el año 08	Kit: 064-32 Fuelle: 064-12		* Fuelle: Ø Men.: 21.0 Ø May.: 72.0 Largo: 104.0
Peugeot	207CC	Suspensión	Estructura Mc. Pherson	Delantero	MOTOR - AÑO Desde el año 08 hasta 12	076-35A		* Fuelle: Ø Men.: 39.5 Ø May.: 57.0 Largo: 202.0 * Tope: Ø Int.: 18.0 Largo: 90.0
Peugeot	208	Dirección	Hidráulica	Derecho - Izquierdo	MOTOR 1.5 / 1.6 AÑO Desde el año 13	312-15		* Fuelle: Ø Men.: 12.0 Ø May.: 46.0 Largo: 205.0
Peugeot	208	Suspensión	Estructura Mc. Pherson	Delantero	MOTOR 1.2/1.5/1.6 AÑO Desde el año 13	071-35		* Fuelle: Ø Men.: 41.2 Ø May.: 52.0 Largo: 174.0 * Tope: Ø Int.: 20.0 Largo: 73.0









Marca/Mod	Linea	Tipo	Lado	Versiones	Código	Foto	Medidas mm
Peugeot Peugeot Peugeot Peugeot Peugeot Peugeot Peugeot	208	Suspensión	Delantero	Estructura Mc. Pherson MOTOR 1.2/1.5/1.6 AÑO Desde el año 13	0503-97		* Tope: Ø Int.: 20.0 Largo: 73.0
		Suspensión	Trasero	MOTOR 1.5 / 1.6 AÑO Desde el año 13	0507-97		Largo: 100.0
		Transmisión	Caja	MOTOR - AÑO Desde el año 10	Kit: 077-32 Fuelle: 077-12		* Fuelle: Ø Men.: 34.0 Ø May.: Trebol Largo: 102.0
		Transmisión	Caja	Derecho - Izquierda / Triceta MOTOR 1.5 / 1.6 AÑO Desde el año 13	Kit: 276-32 Fuelle: 276-12		* Fuelle: Ø Men.: 21.0 Ø May.: Trebol Largo: 82.0
		Transmisión	Caja	MOTOR 1.5 / 1.6 AÑO Desde el año 20	Kit: 081-32 Fuelle: 081-12		* Fuelle: Ø Men.: 28.5 Ø May.: Trebol Largo: 85.0
		Transmisión	Caja	MOTOR 1.5 / 1.6 AÑO Desde el año 20	Kit: 080-32 Fuelle: 080-12		* Fuelle: Ø Men.: 20.0 Ø May.: Trebol Largo: 85.0
		Transmisión	Rueda	MOTOR 1,2 / 1,5 / 1,6 AÑO Desde el año 13	Kit: 064-32A Fuelle: 064-12		* Fuelle: Ø Men.: 21.0 Ø May.: 72.0 Largo: 104.0
Peugeot	3008	Dirección	Derecho - Izquierdo	MOTOR 1.6 / 2.0 AÑO Desde el año 10	072-35		* Fuelle: Ø Men.: 16.0 Ø May.: 59.0 Largo: 185.0









Marca/Mod	Linea	Tipo	Lado	Versiones	Código	Foto	Medidas mm	
Peugeot	3008	Transmisión	Caja	MOTOR - AÑO Desde el año 10	Kit: 077-32 Fuelle: 077-12		* Fuelle: Ø Men.: 34.0 Ø May.: Trebol Largo: 102.0	
		Dirección	Hidráulica	Derecho - Izquierdo	MOTOR 1.6 AÑO Desde el año 16	312-15		* Fuelle: Ø Men.: 12.0 Ø May.: 46.0 Largo: 205.0
		Suspensión	Estructura Mc. Pherson	Delantero	MOTOR 1.6 AÑO Desde el año 17	071-35		* Fuelle: Ø Men.: 41.2 Ø May.: 52.0 Largo: 174.0 * Tope: Ø Int.: 20.0 Largo: 73.0
		Transmisión	Derecho - Izquierda / Triceta	Caja	MOTOR 1.6 AÑO Desde el año 16	Kit: 276-32 Fuelle: 276-12		* Fuelle: Ø Men.: 21.0 Ø May.: Trebol Largo: 82.0
		Transmisión		Caja	MOTOR 1.6 AÑO Desde el año 16	Kit: 058-32 Fuelle: 058-12		* Fuelle: Ø Men.: 28.5 Ø May.: Trebol Largo: 87.0
Peugeot	301	Transmisión	Derecho Izquierdo	Rueda	MOTOR 1.6 AÑO Desde el año 16	Kit: 064-32 Fuelle: 064-12		* Fuelle: Ø Men.: 21.0 Ø May.: 72.0 Largo: 104.0
Peugeot	306	Dirección	Hidráulica	Derecho	MOTOR 1.4 / 1.6 / 1.8 AÑO Desde el año 99 hasta 03	053-32		* Fuelle: Ø Men.: 39.7 Ø May.: 39.7 Largo: 133.0
		Dirección	Hidráulica	Derecho	MOTOR 1.9 / 2.0 AÑO Desde el año 99 hasta 03	073-32		* Fuelle: Ø Men.: 46.0 Ø May.: 46.0 Largo: 122.0

Marca/Mod	Linea	Tipo	Lado	Versiones	Código	Foto	Medidas mm	
Peugeot Peugeot Peugeot Peugeot Peugeot Peugeot Peugeot Peugeot Peugeot Peugeot Peugeot	306	Dirección	Mecánica	Derecho - Izquierdo	MOTOR 1.4 / 1.6 / 1.8 AÑO Desde el año 96	052-32		* Fuelle: Ø Men.: 10.5 Ø May.: 42.0 Largo: 173.0
		Dirección	Hidráulica	Izquierdo	MOTOR 1.9 / 2.0 AÑO Desde el año 99 hasta 03	074-32		* Fuelle: Ø Men.: 11.0 Ø May.: 43.0 Largo: 198.0
	306	Suspensión	Estructura Mc. Pherson	Delantero	MOTOR - AÑO Desde el año 91	0504-97		* Tope: Ø Int.: 20.0 Largo: 96.0
		Suspensión	Estructura Mc. Pherson	Delantero	MOTOR 1.4 / 1.6 / 1.8 / 1.9 / 2.0 AÑO Desde el año 99 hasta 03	0501-97		* Tope: Ø Int.: 18.0 Largo: 79.0
	306	Suspensión	Estructura Mc. Pherson	Delantero	MOTOR 1.9 / 2.0 AÑO Desde el año 99 hasta 03	076-35		* Fuelle: Ø Men.: 39.5 Ø May.: 57.0 Largo: 202.0 * Tope: Ø Int.: 18.0 Largo: 79.0
		Transmisión	Derecho - Izquierda / Triceta	Caja	MOTOR 1.4 / 1.6 / 1.8 AÑO -	Kit: 063-32 Fuelle: 063-12		* Fuelle: Ø Men.: 19.0 Ø May.: 62.0 Largo: 90.0
	306	Transmisión	Derecho - Izquierda / Triceta	Caja	MOTOR 1.4 / 1.6 / 1.8 AÑO -	Kit: 063-32B Fuelle: 063-12		* Fuelle: Ø Men.: 19.0 Ø May.: 62.0 Largo: 90.0
		Transmisión	Derecho - Izquierda / Triceta	Caja	MOTOR - AÑO -	Kit: 069-32 Fuelle: 069-12		* Fuelle: Ø Men.: 34.0 Ø May.: 78.0 Largo: 102.0









Marca/Mod	Linea	Tipo	Lado	Versiones	Código	Foto	Medidas mm	
Peugeot	306	Transmisión	Derecho - Izquierda / Triceta	Caja	MOTOR - AÑO Desde el año 95 hasta 96	Kit: 057-32 Fuelle: 057-12		* Fuelle: Ø Men.: 23.0 Ø May.: 73.5 Largo: 103.0
		Transmisión	Derecho - Izquierdo / Homocinética	Rueda	MOTOR - AÑO -	Kit: 070-32 Fuelle: 070-12		* Fuelle: Ø Men.: 32.0 Ø May.: 79.0 Largo: 110.0
		Transmisión	Derecho - Izquierda / Triceta	Rueda	MOTOR 1.4 / 1.6 / 1.8 AÑO -	Kit: 207-32B Fuelle: 207-12		* Fuelle: Ø Men.: 24.0 Ø May.: 84.0 Largo: 125.0
		Transmisión	-	Rueda	MOTOR 1.4 / 1.6 / 1.8 AÑO -	Kit: 207-32G Fuelle: 207-12		* Fuelle: Ø Men.: 24.0 Ø May.: 84.0 Largo: 125.0
		Transmisión	-	Rueda	MOTOR 1.4 / 1.6 / 1.8 AÑO Desde el año 99 hasta 03	Kit: 062-32H Fuelle: 062-12		* Fuelle: Ø Men.: 24.0 Ø May.: 87.0 Largo: 125.0
Peugeot	307	Dirección	Hidráulica	Derecho - Izquierdo	MOTOR 1.6 / 2.0 AÑO Desde el año 01 hasta 12	072-35		* Fuelle: Ø Men.: 16.0 Ø May.: 59.0 Largo: 185.0
		Suspensión	Estructura Mc. Pherson	Delantero	MOTOR 1.6 / 2.0 AÑO Desde el año 01 hasta 12	0504-97		* Tope: Ø Int.: 20.0 Largo: 96.0
	Suspensión	Estructura Mc. Pherson	Delantero	MOTOR 1.6 / 2.0 AÑO Desde el año 01 hasta 12	075-35		* Fuelle: Ø Men.: 32.9 Ø May.: 55.5 Largo: 195.0 * Tope: Ø Int.: 20.0 Largo: 96.0	









Marca/Mod	Linea	Tipo	Lado	Versiones	Código	Foto	Medidas mm	
Peugeot	307	Suspensión	Trasero	MOTOR 1.6 / 2.0 AÑO Desde el año 01 hasta 12	079-35		* Fuelle: Ø Men.: 43.0 Ø May.: 62.0 Largo: 220.0 * Tope: Ø Int.: 12.0 Largo: 104.0	
		Transmisión	Derecho - Izquierda / Triceta	Caja	MOTOR 1.6 / 2.0 AÑO Desde el año 01 hasta 12	Kit: 058-32 Fuelle: 058-12		* Fuelle: Ø Men.: 28.5 Ø May.: Trebol Largo: 87.0
		Transmisión	Derecho - Izquierda / Triceta	Caja	MOTOR 1.6 / 2.0 AÑO Desde el año 01 hasta 12	Kit: 069-32 Fuelle: 069-12		* Fuelle: Ø Men.: 34.0 Ø May.: 78.0 Largo: 102.0
		Transmisión	-	Caja	MOTOR - AÑO Desde el año 01 hasta 12	Kit: 077-32 Fuelle: 077-12		* Fuelle: Ø Men.: 34.0 Ø May.: Trebol Largo: 102.0
		Transmisión	Derecho - Izquierdo / Homocinética	Rueda	MOTOR - AÑO Desde el año 01	Kit: 070-32 Fuelle: 070-12		* Fuelle: Ø Men.: 32.0 Ø May.: 79.0 Largo: 110.0
Peugeot	308	Dirección	Hidráulica	Derecho - Izquierdo	MOTOR 1.6 / 2.0 AÑO Desde el año 09	072-35		* Fuelle: Ø Men.: 16.0 Ø May.: 59.0 Largo: 185.0
		Suspensión	Estructura Mc. Pherson	Delantero	MOTOR 1.6 / 2.0 AÑO Desde el año 11	075-35		* Fuelle: Ø Men.: 32.9 Ø May.: 55.5 Largo: 195.0 * Tope: Ø Int.: 20.0 Largo: 96.0
		Suspensión	-	Trasero	MOTOR 1.6 / 2.0 AÑO Desde el año 11	315-35		* Fuelle: Ø Men.: 59.0 Ø May.: 63.0 Largo: 200.0 * Tope: Ø Int.: 15.0 Largo: 111.0

Marca/Mod	Linea	Tipo	Lado	Versiones	Código	Foto	Medidas mm
Peugeot	308	Transmisión	Caja	MOTOR AÑO Desde el año 09	Kit: 077-32 Fuelle: 077-12		* Fuelle: Ø Men.: 34.0 Ø May.: Trebol Largo: 102.0
Peugeot	4008	Dirección	Hidráulica	Derecho - Izquierdo MOTOR 2.0 AÑO Desde el año 10	072-35		* Fuelle: Ø Men.: 16.0 Ø May.: 59.0 Largo: 185.0
Peugeot Peugeot	404	Dirección	Mecánica	Derecho - Izquierdo MOTOR todos AÑO	050-32		* Fuelle: Ø Men.: 26.2 Ø May.: 45.9 Largo: 138.0
Peugeot Peugeot	404	Dirección	Mecánica	Único MOTOR - AÑO Hasta el año 82	020-98		
Peugeot Peugeot Peugeot	405	Dirección	Hidráulica	Derecho MOTOR 1.6 / 1.8 AÑO Desde el año 96 hasta 03	053-32		* Fuelle: Ø Men.: 39.7 Ø May.: 39.7 Largo: 133.0
Peugeot Peugeot Peugeot	405	Dirección	Hidráulica	Derecho MOTOR 1.9 / 2.0 AÑO Desde el año 96 hasta 03	073-32		* Fuelle: Ø Men.: 46.0 Ø May.: 46.0 Largo: 122.0
Peugeot Peugeot Peugeot	405	Dirección	Mecánica	Derecho - Izquierdo MOTOR 1.6 / 1.8 AÑO Desde el año 96 hasta 03	052-32		* Fuelle: Ø Men.: 10.5 Ø May.: 42.0 Largo: 173.0
Peugeot Peugeot Peugeot	405	Dirección	Hidráulica	Izquierdo MOTOR 1.9 / 2.0 AÑO Desde el año 96 hasta 03	074-32		* Fuelle: Ø Men.: 11.0 Ø May.: 43.0 Largo: 198.0









Marca/Mod	Linea	Tipo	Lado	Versiones	Código	Foto	Medidas mm
Peugeot Peugeot Peugeot Peugeot Peugeot Peugeot Peugeot Peugeot Peugeot Peugeot Peugeot	405	Suspensión	Estructura Mc. Pherson	Delantero	MOTOR 2.0 AÑO Desde el año 91		* Tope: Ø Int.: 20.0 Largo: 96.0
					0504-97		
	405	Suspensión	Estructura Mc. Pherson	Delantero	MOTOR 1.6 / 1.8 / 1.9 / 2.0 AÑO Desde el año 99 hasta 03		* Tope: Ø Int.: 18.0 Largo: 79.0
					0501-97		
	405	Suspensión	Estructura Mc. Pherson	Delantero	MOTOR 1.6 / 1.8 / 1.9 / 2.0 AÑO Desde el año 99 hasta 03		* Fuelle: Ø Men.: 39.5 Ø May.: 57.0 Largo: 202.0 * Tope: Ø Int.: 18.0 Largo: 79.0
					076-35		
	405	Transmisión	Derecho - Izquierda / Triceta	Caja	MOTOR - AÑO -		* Fuelle: Ø Men.: 34.0 Ø May.: 78.0 Largo: 102.0
	405	Transmisión	Derecho - Izquierda / Triceta	Caja	MOTOR 1.9 / 2.0 AÑO Desde el año 96 hasta 03		* Fuelle: Ø Men.: 23.0 Ø May.: 73.5 Largo: 103.0
Kit: 057-32 Fuelle: 057-12							
405	Transmisión	Derecho - Izquierda / Triceta	Caja	MOTOR 1.6 / 1.8 / 1.9 / 2.0 AÑO Desde el año 96 hasta 03		* Fuelle: Ø Men.: 19.0 Ø May.: 62.0 Largo: 90.0	
							Kit: 063-32B Fuelle: 063-12
405	Transmisión	Derecho - Izquierdo / Homocinética	Rueda	MOTOR - AÑO -		* Fuelle: Ø Men.: 32.0 Ø May.: 79.0 Largo: 110.0	
							Kit: 070-32 Fuelle: 070-12
405	Transmisión	-	Rueda	MOTOR 1.9 / 2.0 AÑO Desde el año 96 hasta 03		* Fuelle: Ø Men.: 24.0 Ø May.: 87.0 Largo: 125.0	
							Kit: 062-32H Fuelle: 062-12









Griffo S.R.L.

Marca/Mod	Linea	Tipo	Lado	Versiones	Código	Foto	Medidas mm
Peugeot	405	Transmisión	Derecho - Izquierda / Triceta	Rueda	MOTOR - AÑO Desde el año 97	Kit: 207-32B Fuelle: 207-12	 <p>* Fuelle: Ø Men.: 24.0 Ø May.: 84.0 Largo: 125.0</p>
		Transmisión	Derecho - Izquierdo / Homocinética	Rueda	MOTOR - AÑO Hasta el año 96	Kit: 059-32 Fuelle: 059-12	 <p>* Fuelle: Ø Men.: 22.0 Ø May.: 79.5 Largo: 105.0</p>
Peugeot	406	Dirección	Hidráulica	Derecho - Izquierdo	MOTOR 1.8 / 1.9 / 2.0 / 2.1 / 2.2 AÑO Desde el año 96 hasta 05	072-35	 <p>* Fuelle: Ø Men.: 16.0 Ø May.: 59.0 Largo: 185.0</p>
		Suspensión	Estructura Mc. Pherson	Delantero	MOTOR 1.8 / 1.9 / 2.0 / 2.1 / 2.2 AÑO Desde el año 96 hasta 05	076-35A	 <p>* Fuelle: Ø Men.: 39.5 Ø May.: 57.0 Largo: 202.0 * Tope: Ø Int.: 18.0 Largo: 90.0</p>
		Transmisión	Derecho - Izquierda / Triceta	Caja	MOTOR 2.0 / 2.1 AÑO -	Kit: 069-32 Fuelle: 069-12	 <p>* Fuelle: Ø Men.: 34.0 Ø May.: 78.0 Largo: 102.0</p>
		Transmisión	Derecho - Izquierdo / Homocinética	Rueda	MOTOR 2.0 / 2.1 AÑO -	Kit: 070-32 Fuelle: 070-12	 <p>* Fuelle: Ø Men.: 32.0 Ø May.: 79.0 Largo: 110.0</p>
Peugeot	407	Dirección	Hidráulica	Derecho - Izquierdo	MOTOR 2.0 / 2.2 / 3.0 AÑO Desde el año 05 hasta 11	072-35	 <p>* Fuelle: Ø Men.: 16.0 Ø May.: 59.0 Largo: 185.0</p>
		Transmisión	Triceta	Caja	MOTOR - AÑO -	Kit: 077-32 Fuelle: 077-12	 <p>* Fuelle: Ø Men.: 34.0 Ø May.: Trebol Largo: 102.0</p>









Marca/Mod	Linea	Tipo	Lado	Versiones	Código	Foto	Medidas mm		
Peugeot Peugeot Peugeot Peugeot Peugeot Peugeot Peugeot Peugeot	408	Dirección	Hidráulica	Derecho - Izquierdo	MOTOR 1.6 / 2.0 AÑO Desde el año 10	072-35		* Fuelle: Ø Men.: 16.0 Ø May.: 59.0 Largo: 185.0	
		Suspensión	Estructura Mc. Pherson	Delantero	MOTOR 1.6 / 2.0 AÑO Desde el año 10	075-35		* Fuelle: Ø Men.: 32.9 Ø May.: 55.5 Largo: 195.0 * Tope: Ø Int.: 20.0 Largo: 96.0	
	408	Suspensión		Trasero	MOTOR 1.6 / 2.0 AÑO Desde el año 10	315-35		* Fuelle: Ø Men.: 59.0 Ø May.: 63.0 Largo: 200.0 * Tope: Ø Int.: 15.0 Largo: 111.0	
		Transmisión	Triceta	Caja	MOTOR 1.6 / 2.0 AÑO Desde el año 10	Kit: 077-32 Fuelle: 077-12		* Fuelle: Ø Men.: 34.0 Ø May.: Trebol Largo: 102.0	
	408	Transmisión	Derecho - Izquierdo	Rueda	MOTOR 1.6 / 2.0 AÑO Desde el año 10	Kit: 070-32 Fuelle: 070-12		* Fuelle: Ø Men.: 32.0 Ø May.: 79.0 Largo: 110.0	
	Peugeot Peugeot Peugeot	504	Dirección	Hidráulica	Derecho	MOTOR 1.3 / 1.8 / 1.9 AÑO Desde el año 83 hasta 00	053-32		* Fuelle: Ø Men.: 39.7 Ø May.: 39.7 Largo: 133.0
			Dirección	Mecánica	Derecho - Izquierdo	MOTOR todos AÑO	050-32		* Fuelle: Ø Men.: 26.2 Ø May.: 45.9 Largo: 138.0
		504	Dirección	Mecánica	Derecho - Izquierdo	MOTOR 1.3 / 1.8 / 1.9 AÑO Desde el año 83 hasta 00	052-32		* Fuelle: Ø Men.: 10.5 Ø May.: 42.0 Largo: 173.0








Griffo S.R.L.









Marca/Mod	Linea	Tipo	Lado	Versiones	Código	Foto	Medidas mm	
Peugeot	504	Dirección	Mecánica	Único	MOTOR 1.8 AÑO Hasta el año 92	020-98		
Peugeot	504 GR	Dirección	Mecánica	Único	MOTOR 1.3 / 1.8 / 1.9 AÑO Desde el año 83 hasta 00	055-38		
Peugeot	505	Dirección	Hidráulica	Derecho	MOTOR 1.8 / 2.0 AÑO Desde el año 82 hasta 97	053-32		* Fuelle: Ø Men.: 39.7 Ø May.: 39.7 Largo: 133.0
Peugeot	505	Dirección	Mecánica	Derecho - Izquierdo	MOTOR 1.8 / 2.0 AÑO Desde el año 82 hasta 97	052-32		* Fuelle: Ø Men.: 10.5 Ø May.: 42.0 Largo: 173.0
Peugeot	505	Dirección	Mecánica	Único	MOTOR 1.8 / 2.0 AÑO Desde el año 82 hasta 97	055-38		
Peugeot	505	Transmisión	Derecho - Izquierda / Triceta	Caja	MOTOR - AÑO Desde el año 92 hasta 95	Kit: 065-32 Fuelle: 065-12		* Fuelle: Ø Men.: 22.2 Ø May.: 52.0 Largo: 92.3
Peugeot	505	Transmisión	Derecho - Izquierda / Triceta	Rueda	MOTOR - AÑO Desde el año 92 hasta 95	Kit: 065-32 Fuelle: 065-12		* Fuelle: Ø Men.: 22.2 Ø May.: 52.0 Largo: 92.3
Peugeot	605	Dirección	Hidráulica	Derecho	MOTOR 2.0 / 3.0 AÑO Desde el año 92 hasta 00	073-32		* Fuelle: Ø Men.: 46.0 Ø May.: 46.0 Largo: 122.0

Marca/Mod	Linea	Tipo	Lado	Versiones	Código	Foto	Medidas mm	
Peugeot Peugeot Peugeot Peugeot Peugeot Peugeot Peugeot Peugeot Peugeot Peugeot Peugeot	605	Dirección	Hidráulica	Derecho	MOTOR 3.0 AÑO Desde el año 92 hasta 96	053-32		* Fuelle: Ø Men.: 39.7 Ø May.: 39.7 Largo: 133.0
		Dirección	Hidráulica	Izquierdo	MOTOR 2.0 / 3.0 AÑO Desde el año 92 hasta 00	074-32		* Fuelle: Ø Men.: 11.0 Ø May.: 43.0 Largo: 198.0
		Dirección	Hidráulica	Izquierdo	MOTOR 3.0 AÑO Desde el año 92 hasta 96	052-32		* Fuelle: Ø Men.: 10.5 Ø May.: 42.0 Largo: 173.0
	605	Suspensión	Estructura Mc. Pherson	Delantero	MOTOR 2.0 / 3.0 AÑO Desde el año 92 hasta 00	076-35A		* Fuelle: Ø Men.: 39.5 Ø May.: 57.0 Largo: 202.0 * Tope: Ø Int.: 18.0 Largo: 90.0
		605	Transmisión	Derecho - Izquierda / Triceta	Caja	MOTOR 2.0 / 3.0 AÑO Desde el año 92 hasta 00	Kit: 057-32 Fuelle: 057-12	
	605	Transmisión	Derecho - Izquierda / Triceta	Caja	MOTOR - AÑO Desde el año 98 hasta 00	Kit: 069-32 Fuelle: 069-12		* Fuelle: Ø Men.: 34.0 Ø May.: 78.0 Largo: 102.0
		605	Transmisión	-	Rueda	MOTOR 2.0 / 3.0 AÑO Desde el año 92 hasta 00	Kit: 207-32G Fuelle: 207-12	
	605	Transmisión	-	Rueda	MOTOR 2.0 / 3.0 AÑO Desde el año 92 hasta 00	Kit: 062-32H Fuelle: 062-12		* Fuelle: Ø Men.: 24.0 Ø May.: 87.0 Largo: 125.0









Griffo S.R.L.









Marca/Mod	Linea	Tipo	Lado	Versiones	Código	Foto	Medidas mm
Peugeot	605	Transmisión	Derecho - Izquierdo / Homocinética	Rueda	MOTOR 3.0 AÑO Desde el año 92 hasta 96	Kit: 059-32 Fuelle: 059-12	 <p>* Fuelle: Ø Men.: 22.0 Ø May.: 79.5 Largo: 105.0</p>
		Transmisión	Derecho - Izquierdo / Homocinética	Rueda	MOTOR - AÑO Desde el año 98 hasta 00	Kit: 070-32 Fuelle: 070-12	 <p>* Fuelle: Ø Men.: 32.0 Ø May.: 79.0 Largo: 110.0</p>
Peugeot	806	Dirección	Hidráulica	Derecho - Izquierdo	MOTOR 3.0 AÑO Desde el año 92 hasta 02	260-32	 <p>* Fuelle: Ø Men.: 15.4 Ø May.: 54.3 Largo: 260.0</p>
		Transmisión	Derecho - Izquierda / Triceta	Caja	MOTOR - AÑO Desde el año 95	Kit: 057-32 Fuelle: 057-12	 <p>* Fuelle: Ø Men.: 23.0 Ø May.: 73.5 Largo: 103.0</p>
		Transmisión	Derecho - Izquierda / Triceta	Caja	MOTOR - AÑO Desde el año 99	Kit: 069-32 Fuelle: 069-12	 <p>* Fuelle: Ø Men.: 34.0 Ø May.: 78.0 Largo: 102.0</p>
		Transmisión	Derecho - Izquierdo / Homocinética	Rueda	MOTOR - AÑO Desde el año 95	Kit: 059-32 Fuelle: 059-12	 <p>* Fuelle: Ø Men.: 22.0 Ø May.: 79.5 Largo: 105.0</p>
		Transmisión	Derecho - Izquierdo / Homocinética	Rueda	MOTOR - AÑO Desde el año 99	Kit: 070-32 Fuelle: 070-12	 <p>* Fuelle: Ø Men.: 32.0 Ø May.: 79.0 Largo: 110.0</p>
Peugeot	Boxer	Dirección	Mecánica / Hidráulica	Derecho - Izquierdo	MOTOR 2.3 / 2.8 AÑO Desde el año 07	260-32	 <p>* Fuelle: Ø Men.: 15.4 Ø May.: 54.3 Largo: 260.0</p>









Marca/Mod	Linea	Tipo	Lado	Versiones	Código	Foto	Medidas mm	
Peugeot	Boxer	Suspensión	Estructura Mc. Pherson	Delantero	MOTOR 1.9 / 2.3 / 2.5 / 2.8 AÑO Desde el año 95	273-35		* Fuelle: Ø Men.: 58.0 Ø May.: 66.7 Largo: 175.0 * Tope: Ø Int.: 26.0 Largo: 85.0
					MOTOR 1.9 / 2.5 / 2.8 AÑO Desde el año 95 hasta 06	2512-97		* Tope: Ø Int.: 26.0 Largo: 85.0
		Suspensión	Carrocería	Trasero	MOTOR 1.9 / 2.3 / 2.5 / 2.8 AÑO Desde el año 95 hasta 05	2509-97		* Tope: Ø Int.: 17.0 Largo: 134.0
					Triceta	Caja	MOTOR 2.2 / 2.3 AÑO Desde el año 10 hasta 17	Kit: 277-32 Fuelle: 277-12
		Suspensión	Derecho - Izquierda / Triceta	Caja	MOTOR 2.5 AÑO Desde el año 95 hasta 06	Kit: 266-32 Fuelle: 266-12		* Fuelle: Ø Men.: 23.0 Ø May.: 92.5 Largo: 106.0
					MOTOR 1.9 AÑO Desde el año 95 hasta 97	Kit: 057-32 Fuelle: 057-12		* Fuelle: Ø Men.: 23.0 Ø May.: 73.5 Largo: 103.0
		Suspensión	Derecho - Izquierdo / Homocinética	Rueda	MOTOR 1.9 AÑO Desde el año 96	Kit: 059-32C Fuelle: 059-12		* Fuelle: Ø Men.: 22.0 Ø May.: 79.5 Largo: 105.0
					MOTOR 2.5 AÑO Desde el año 98	Kit: 207-32C Fuelle: 207-12		* Fuelle: Ø Men.: 24.0 Ø May.: 84.0 Largo: 125.0









Marca/Mod	Linea	Tipo	Lado	Versiones	Código	Foto	Medidas mm	
Peugeot Partner	Peugeot Partner	Suspensión	Estructura Mc. Pherson	Delantero	MOTOR 1.4 / 1.6 / 1.8 / 1.9 / 2.0 AÑO Desde el año 98	0501-97		* Tope: Ø Int.: 18.0 Largo: 79.0
		Suspensión	Estructura Mc. Pherson	Delantero	MOTOR 1.4 / 1.6 / 1.8 / 1.9 / 2.0 AÑO Desde el año 98	076-35		* Fuelle: Ø Men.: 39.5 Ø May.: 57.0 Largo: 202.0 * Tope: Ø Int.: 18.0 Largo: 79.0
		Suspensión	Carroceria	Trasero	MOTOR 1.4 / 1.6 / 1.9 / 2.0 AÑO Desde el año 98 hasta 11	3501-97		* Tope: Ø Int.: 18.0 Largo: 82.0
		Transmisión	Derecho - Izquierda	Caja	MOTOR - AÑO Desde el año 17	Kit: 318-32 Fuelle: 318-12		* Fuelle: Ø Men.: 20.0 Ø May.: Trebol Largo: 82.0
		Transmisión	Derecho - Izquierda / Triceta	Caja	MOTOR 1.8 AÑO Desde el año 98	Kit: 057-32 Fuelle: 057-12		* Fuelle: Ø Men.: 23.0 Ø May.: 73.5 Largo: 103.0
		Transmisión	Derecho - Izquierda / Triceta	Caja	MOTOR 1.4 / 1.6 / 1.8 / 1.9 / 2.0 AÑO Desde el año 98	Kit: 069-32 Fuelle: 069-12		* Fuelle: Ø Men.: 34.0 Ø May.: 78.0 Largo: 102.0
		Transmisión	Derecho - Izquierda / Triceta	Caja	MOTOR 1.4 / 1.6 / 1.8 / 1.9 / 2.0 AÑO Desde el año 98	Kit: 063-32 Fuelle: 063-12		* Fuelle: Ø Men.: 19.0 Ø May.: 62.0 Largo: 90.0
		Transmisión	Derecho - Izquierda / Triceta	Caja	MOTOR 1.4 / 1.6 / 1.8 / 1.9 / 2.0 AÑO Desde el año 98	Kit: 063-32B Fuelle: 063-12		* Fuelle: Ø Men.: 19.0 Ø May.: 62.0 Largo: 90.0

Marca/Mod	Linea	Tipo	Lado	Versiones	Código	Foto	Medidas mm	
Peugeot	Partner	Transmisión	Derecho - Izquierda / Triceta	Caja	MOTOR 1.4 / 1.6 / 1.8 / 1.9 / 2.0 AÑO Desde el año 98	Kit: 276-32 Fuelle: 276-12		* Fuelle: Ø Men.: 21.0 Ø May.: Trebol Largo: 82.0
			Derecho - Izquierda	Caja	MOTOR 1.4 / 1.6 / 1.8 / 1.9 / 2.0 AÑO Desde el año 98	Kit: 319-32 Fuelle: 319-12		* Fuelle: Ø Men.: 19.0 Ø May.: Trebol Largo: 84.0
			Derecho - Izquierdo / Homocinética	Rueda	MOTOR 1.8 AÑO Desde el año 98	Kit: 059-32 Fuelle: 059-12		* Fuelle: Ø Men.: 22.0 Ø May.: 79.5 Largo: 105.0
			Derecho - Izquierdo / Homocinética	Rueda	MOTOR 1.9 AÑO Desde el año 98	Kit: 070-32 Fuelle: 070-12		* Fuelle: Ø Men.: 32.0 Ø May.: 79.0 Largo: 110.0
				Rueda	MOTOR 1.4 / 1.6 / 1.8 / 1.9 / 2.0 AÑO Desde el año 98	Kit: 062-32H Fuelle: 062-12		* Fuelle: Ø Men.: 24.0 Ø May.: 87.0 Largo: 125.0
Renault	Captur	Dirección	Hidráulica	Derecho - Izquierdo	MOTOR 1.6 / 2.0 AÑO Desde el año 17	146-15		* Fuelle: Ø Men.: 14.0 Ø May.: 53.0 Largo: 186.0
		Transmisión	-	Rueda	MOTOR 1.6 / 2.0 / 2.2 / 2.4 AÑO Desde el año 17	Kit: 133-32A Fuelle: 133-12		* Fuelle: Ø Men.: 24.3 Ø May.: 79.5 Largo: 128.0
Renault	Clio	Dirección	Hidráulica	Derecho - Izquierdo	MOTOR 1.2 / 1.6 / 1.5 AÑO Desde el año 91 hasta 99	106-32		* Fuelle: Ø Men.: 10.0 Ø May.: 39.5 Largo: 176.0









Marca/Mod	Linea	Tipo	Lado	Versiones	Código	Foto	Medidas mm
Renault	Clio	Dirección	Mecánica	Derecho - Izquierdo	MOTOR 1.2 / 1.5 / 1.6 AÑO Desde el año 91 hasta 99	108-32	 * Fuelle: Ø Men.: 9.0 Ø May.: 29.5 Largo: 159.0
Renault	Clio	Suspensión	-	Delantero	MOTOR 1.2 / 1.6 / 1.5 AÑO Desde el año 91 hasta 99	271-92	 * Fuelle: Ø Men.: 19.0 Ø May.: 53.0 Largo: 218.0
Renault	Clio	Suspensión	Estructura Mc. Pherson	Delantero	MOTOR - AÑO Desde el año 97	0100-97	 * Tope: Ø Int.: 20.0 Largo: 91.0
Renault	Clio	Transmisión	Derecho / Triceta	Caja	MOTOR - AÑO Desde el año 03	Kit: 136-32 Fuelle: 136-12	 * Fuelle: Ø Men.: 39.0 Ø May.: 98.0 Largo: 88.0
Renault	Clio	Transmisión	Derecho / Triceta	Caja	MOTOR - AÑO Desde el año 03	Kit: 136-32A Fuelle: 136-12	 * Fuelle: Ø Men.: 39.0 Ø May.: 98.0 Largo: 88.0
Renault	Clio	Transmisión	Izquierdo / Triceta	Caja	MOTOR 1.2 / 1.5 / 1.6 AÑO Desde el año 91 hasta 99	Kit: 136-32C Fuelle: 136-12	 * Fuelle: Ø Men.: 39.0 Ø May.: 98.0 Largo: 88.0
Renault	Clio	Transmisión	-	Caja	MOTOR 1.2 / 1.5 / 1.6 AÑO Desde el año 91 hasta 99	Kit: 129-32 Fuelle: 129-12	 * Fuelle: Ø Men.: 22.0 Ø May.: Trebol Largo: 115.2
Renault	Clio	Transmisión	Izquierdo / Triceta	Caja	MOTOR - AÑO Desde el año 96	Kit: 135-32 Fuelle: 135-12	 * Fuelle: Ø Men.: 29.4 Ø May.: 92.0 Largo: 87.0









Marca/Mod	Linea	Tipo	Lado	Versiones	Código	Foto	Medidas mm	
Renault Renault Renault Renault Renault Renault	Clio	Transmisión	Derecho / Triceta	Caja	MOTOR - AÑO Desde el año 96	Kit: 137-32 Fuelle: 137-12		* Fuelle: Ø Men.: 19.8 Ø May.: 82.5 Largo: 109.0
		Transmisión	Derecho / Triceta	Caja	MOTOR - AÑO Desde el año 96	Kit: 111-32A Fuelle: 111-12		* Fuelle: Ø Men.: 20.0 Ø May.: 63.0 Largo: 105.0
		Transmisión	Derecho / Triceta	Caja	MOTOR - AÑO Desde el año 96	Kit: 111-32 Fuelle: 111-12		* Fuelle: Ø Men.: 20.0 Ø May.: 63.0 Largo: 105.0
		Transmisión	Izquierdo / Triceta	Caja	MOTOR - AÑO Desde el año 96	Kit: 135-32B Fuelle: 135-12		* Fuelle: Ø Men.: 29.4 Ø May.: 92.0 Largo: 87.0
		Transmisión	-	Rueda	MOTOR 1.2 AÑO Desde el año 13	Kit: 232-32A Fuelle: 232-12		* Fuelle: Ø Men.: 20.8 Ø May.: 69.5 Largo: 107.0
		Transmisión	Derecho - Izquierdo / Homocinética	Rueda	MOTOR - AÑO Desde el año 96	Kit: 133-32 Fuelle: 133-12		* Fuelle: Ø Men.: 24.3 Ø May.: 79.5 Largo: 128.0
Renault Renault	Clio II	Dirección	Mecánica	Derecho - Izquierdo	MOTOR 1.2/ 1.5/ 1.6/1.9 AÑO Desde el año 99 hasta 03	108-32		* Fuelle: Ø Men.: 9.0 Ø May.: 29.5 Largo: 159.0
		Dirección	Hidráulica	Derecho - Izquierdo	MOTOR 1.2 / 1.5 / 1.6 / 1.9 AÑO Desde el año 99 hasta 03	113-32		* Fuelle: Ø Men.: 10.5 Ø May.: 41.2 Largo: 158.0









Marca/Mod	Linea	Tipo	Lado	Versiones	Código	Foto	Medidas mm	
Renault Renault Renault Renault Renault Renault Renault Renault Renault Renault	Clio II	Suspensión	Estructura Mc. Pherson	Delantero	MOTOR 1.6 / 1.2 / 1.9 / 1.5 AÑO Desde el año 00	0100-97		* Tope: Ø Int.: 20.0 Largo: 91.0
		Suspensión	-	Delantero	MOTOR 1.6 / 1.2 / 1.9 / 1.5 AÑO Desde el año 00	271-92		* Fuelle: Ø Men.: 19.0 Ø May.: 53.0 Largo: 218.0
		Transmisión	Derecho - Izquierda / Triceta	Caja	MOTOR 1.6 / 1.2 / 1.9 / 1.5 AÑO Desde el año 00	Kit: 231-32 Fuelle: 231-12		* Fuelle: Ø Men.: 23.0 Ø May.: Trebol Largo: 89.0
		Transmisión	-	Caja	MOTOR 1.2 / 1.5 / 1.6 / 1.9 AÑO Desde el año 00	Kit: 136-32A Fuelle: 136-12		* Fuelle: Ø Men.: 39.0 Ø May.: 98.0 Largo: 88.0
		Transmisión	Derecho	Caja	MOTOR - AÑO Desde el año 01	Kit: 129-32 Fuelle: 129-12		* Fuelle: Ø Men.: 22.0 Ø May.: Trebol Largo: 115.2
		Transmisión	Izquierdo	Caja	MOTOR - AÑO Desde el año 01	Kit: 135-32 Fuelle: 135-12		* Fuelle: Ø Men.: 29.4 Ø May.: 92.0 Largo: 87.0
		Transmisión	Izquierdo	Caja	MOTOR - AÑO Desde el año 01	Kit: 135-32B Fuelle: 135-12		* Fuelle: Ø Men.: 29.4 Ø May.: 92.0 Largo: 87.0
		Transmisión	Derecho - Izquierdo / Homocinética	Rueda	MOTOR - AÑO Desde el año 01	Kit: 133-32 Fuelle: 133-12		* Fuelle: Ø Men.: 24.3 Ø May.: 79.5 Largo: 128.0

Marca/Mod	Linea	Tipo	Lado	Versiones	Código	Foto	Medidas mm	
Renault Renault Renault Renault Renault	Duster Duster Duster Duster Duster	Dirección	Hidráulica	Derecho - Izquierdo	MOTOR 1.6 / 2.0 AÑO Desde el año 11	146-15		* Fuelle: Ø Men.: 14.0 Ø May.: 53.0 Largo: 186.0
		Suspensión	-	Delantero	MOTOR 1.6 / 2.0 AÑO Desde el año 11	271-92		* Fuelle: Ø Men.: 19.0 Ø May.: 53.0 Largo: 218.0
		Suspensión	-	Trasero	MOTOR 1.6 / 2.0 AÑO Desde el año 11	145-35		* Fuelle: Ø Men.: 50.0 Ø May.: 50.0 Largo: 198.0 * Tope: Ø Int.: 10.0 Largo: 114.0
		Transmisión	Derecho - Izquierda / Triceta	Caja	MOTOR 1.6 / 2.0 AÑO Desde el año 11	Kit: 141-32 Fuelle: 141-12		* Fuelle: Ø Men.: 25.3 Ø May.: Trebol Largo: 116.0
		Transmisión	-	Rueda	MOTOR 1.6 AÑO Desde el año 11	Kit: 149-32A Fuelle: 149-12		* Fuelle: Ø Men.: 26.0 Ø May.: 86.0 Largo: 104.0
Renault Renault Renault	Express Express Express	Dirección	Hidráulica	Derecho - Izquierdo	MOTOR 1.6 / 1.9 AÑO Desde el año 91 hasta 03	106-32		* Fuelle: Ø Men.: 10.0 Ø May.: 39.5 Largo: 176.0
		Dirección	Mecánica	Derecho - Izquierdo	MOTOR 1.6 / 1.9 AÑO Desde el año 91 hasta 03	108-32		* Fuelle: Ø Men.: 9.0 Ø May.: 29.5 Largo: 159.0
		Transmisión	Izquierdo / Triceta	Caja	MOTOR 1.6 / 1.9 AÑO Desde el año 91 hasta 03	Kit: 136-32C Fuelle: 136-12		* Fuelle: Ø Men.: 39.0 Ø May.: 98.0 Largo: 88.0









Marca/Mod	Linea	Tipo	Lado	Versiones	Código	Foto	Medidas mm
Renault	Express	Transmisión					
Renault	Express	Transmisión	Caja	MOTOR 1.6 / 1.9 AÑO Desde el año 91 hasta 03	Kit: 129-32 Fuelle: 129-12		* Fuelle: Ø Men.: 22.0 Ø May.: Trebol Largo: 115.2
Renault	Express	Transmisión	Caja	MOTOR 1.9 AÑO Desde el año 95	Kit: 135-32B Fuelle: 135-12		* Fuelle: Ø Men.: 29.4 Ø May.: 92.0 Largo: 87.0
Renault	Express	Transmisión	Caja	MOTOR 1.9 AÑO Desde el año 95	Kit: 135-32 Fuelle: 135-12		* Fuelle: Ø Men.: 29.4 Ø May.: 92.0 Largo: 87.0
Renault	Express	Transmisión	Caja	MOTOR 1.9 AÑO Desde el año 95	Kit: 137-32 Fuelle: 137-12		* Fuelle: Ø Men.: 19.8 Ø May.: 82.5 Largo: 109.0
Renault	Express	Transmisión	Caja	MOTOR 1.9 AÑO Desde el año 95	Kit: 111-32 Fuelle: 111-12		* Fuelle: Ø Men.: 20.0 Ø May.: 63.0 Largo: 105.0
Renault	Express	Transmisión	Caja	MOTOR 1.9 AÑO Desde el año 95	Kit: 111-32A Fuelle: 111-12		* Fuelle: Ø Men.: 20.0 Ø May.: 63.0 Largo: 105.0
Renault	Express	Transmisión	Rueda	MOTOR 1.9 AÑO Desde el año 95	Kit: 133-32 Fuelle: 133-12		* Fuelle: Ø Men.: 24.3 Ø May.: 79.5 Largo: 128.0
Renault	Fluence	Dirección	Derecho - Izquierdo	MOTOR 2.0 / 1.6 AÑO Desde el año 10	233-15		* Fuelle: Ø Men.: 15.0 Ø May.: 55.0 Largo: 210.0









Marca/Mod	Linea	Tipo	Lado	Versiones	Código	Foto	Medidas mm	
Renault	Fluence	Suspensión	Delantero	MOTOR 1.6 / 2.0 AÑO Desde el año 10	140-35		* Fuelle: Ø Men.: 39.5 Ø May.: 54.0 Largo: 135.0 * Tope: Ø Int.: 18.0 Largo: 90.0	
		Transmisión	Caja	MOTOR 1.6 / 2.0 AÑO Desde el año 10	Kit: 080-32 Fuelle: 080-12		* Fuelle: Ø Men.: 20.0 Ø May.: Trebol Largo: 85.0	
		Transmisión	Rueda	MOTOR 2.0 AÑO Desde el año 10	Kit: 149-32A Fuelle: 149-12		* Fuelle: Ø Men.: 26.0 Ø May.: 86.0 Largo: 104.0	
Renault	Fuego	Dirección	Hidráulica	Derecho - Izquierdo	MOTOR 2.0 / 2.2 AÑO Desde el año 80 hasta 95	106-32		* Fuelle: Ø Men.: 10.0 Ø May.: 39.5 Largo: 176.0
		Transmisión	Derecho - Izquierda / Triceta	Caja	MOTOR 2.2 AÑO -	Kit: 109-32E Fuelle: 109-12		* Fuelle: Ø Men.: 22.5 Ø May.: 65.0 Largo: 93.0
		Transmisión	Derecho - Izquierdo / Homocinética	Rueda	MOTOR 2.2 AÑO -	Kit: 138-32D Fuelle: 138-12		* Fuelle: Ø Men.: 20.0 Ø May.: 80.0 Largo: 74.0
Renault	Kangoo	Dirección	Hidráulica	Derecho - Izquierdo	MOTOR - AÑO Desde el año 99	113-32		* Fuelle: Ø Men.: 10.5 Ø May.: 41.2 Largo: 158.0
		Dirección	Hidráulica	Derecho - Izquierdo	MOTOR 1.2 / 1.4 / 1.6 / 1.9 AÑO Desde el año 99 hasta 07	106-32		* Fuelle: Ø Men.: 10.0 Ø May.: 39.5 Largo: 176.0









Marca/Mod	Linea	Tipo	Lado	Versiones	Código	Foto	Medidas mm
Renault	Renault	Dirección	Mecánica	Derecho - Izquierdo	MOTOR 1.2 / 1.4 / 1.6 / 1.9 AÑO Desde el año 99 hasta 07	108-32	 <p>* Fuelle: Ø Men.: 9.0 Ø May.: 29.5 Largo: 159.0</p>
Renault	Renault	Suspensión	-	Delantero	MOTOR 1.2 / 1.4 / 1.6 / 1.9 AÑO Desde el año 99 hasta 07	271-92	 <p>* Fuelle: Ø Men.: 19.0 Ø May.: 53.0 Largo: 218.0</p>
Renault	Renault	Transmisión	Izquierdo / Triceta	Caja	MOTOR - AÑO Desde el año 99	Kit: 135-32B Fuelle: 135-12	 <p>* Fuelle: Ø Men.: 29.4 Ø May.: 92.0 Largo: 87.0</p>
Renault	Renault	Transmisión	Izquierdo / Triceta	Caja	MOTOR - AÑO Desde el año 99	Kit: 135-32C Fuelle: 135-12	 <p>* Fuelle: Ø Men.: 29.4 Ø May.: 92.0 Largo: 87.0</p>
Renault	Renault	Transmisión	Izquierdo / Triceta	Caja	MOTOR - AÑO Desde el año 99	Kit: 135-32 Fuelle: 135-12	 <p>* Fuelle: Ø Men.: 29.4 Ø May.: 92.0 Largo: 87.0</p>
Renault	Renault	Transmisión	Derecho / Triceta	Caja	MOTOR - AÑO Desde el año 99	Kit: 137-32 Fuelle: 137-12	 <p>* Fuelle: Ø Men.: 19.8 Ø May.: 82.5 Largo: 109.0</p>
Renault	Renault	Transmisión	Izquierdo / Triceta	Caja	MOTOR 1.2 / 1.4 / 1.6 / 1.9 AÑO Desde el año 99 hasta 08	Kit: 136-32C Fuelle: 136-12	 <p>* Fuelle: Ø Men.: 39.0 Ø May.: 98.0 Largo: 88.0</p>
Renault	Renault	Transmisión	Derecho - Izquierda / Triceta - Homocinética	Rueda	MOTOR - AÑO Desde el año 99 hasta 08	Kit: 133-32 Fuelle: 133-12	 <p>* Fuelle: Ø Men.: 24.3 Ø May.: 79.5 Largo: 128.0</p>









Marca/Mod	Linea	Tipo	Lado	Versiones	Código	Foto	Medidas mm
Renault	Renault	Dirección	Mecánica	Derecho - Izquierdo	MOTOR 1.5 / 1.6 AÑO Desde el año 08	108-32	 <p>* Fuelle: Ø Men.: 9.0 Ø May.: 29.5 Largo: 159.0</p>
Renault	Renault	Dirección	Hidráulica	Derecho - Izquierdo	MOTOR 1.5 / 1.6 AÑO Desde el año 08	113-32	 <p>* Fuelle: Ø Men.: 10.5 Ø May.: 41.2 Largo: 158.0</p>
Renault	Renault	Suspensión	-	Delantero	MOTOR 1.5 / 1.6 AÑO Desde el año 08	271-92	 <p>* Fuelle: Ø Men.: 19.0 Ø May.: 53.0 Largo: 218.0</p>
Renault	Renault	Transmisión	Derecho - Izquierda / Triceta	Caja	MOTOR 1.5 / 1.6 AÑO Desde el año 08	Kit: 231-32 Fuelle: 231-12	 <p>* Fuelle: Ø Men.: 23.0 Ø May.: Trebol Largo: 89.0</p>
Renault	Renault	Transmisión	-	Caja	MOTOR 1.5 / 1.6 AÑO Desde el año 08	Kit: 129-32 Fuelle: 129-12	 <p>* Fuelle: Ø Men.: 22.0 Ø May.: Trebol Largo: 115.2</p>
Renault	Renault	Transmisión	-	Caja	MOTOR 1.5 / 1.6 AÑO Desde el año 08	Kit: 136-32A Fuelle: 136-12	 <p>* Fuelle: Ø Men.: 39.0 Ø May.: 98.0 Largo: 88.0</p>
Renault	Renault	Transmisión	Derecho - Izquierdo	Caja	MOTOR AÑO Desde el año 18	Kit: 276-32 Fuelle: 276-12	 <p>* Fuelle: Ø Men.: 21.0 Ø May.: Trebol Largo: 82.0</p>
Renault	Kangoo II	Transmisión	-	Rueda	MOTOR 1.5 / 1.6 AÑO Desde el año 08 hasta 23	Kit: 133-32A Fuelle: 133-12	 <p>* Fuelle: Ø Men.: 24.3 Ø May.: 79.5 Largo: 128.0</p>









Marca/Mod	Linea	Tipo	Lado	Versiones	Código	Foto	Medidas mm	
Renault	Koleos	Transmisión	Caja	MOTOR 2.2/ 2.5/ 2.8 AÑO Desde el año 09	Kit: 144-32 Fuelle: 144-12		* Fuelle: Ø Men.: 26.0 Ø May.: Trebol Largo: 100.0	
		Transmisión	Rueda	MOTOR 2,5 AÑO Desde el año 09	Kit: 149-32 Fuelle: 149-12		* Fuelle: Ø Men.: 26.0 Ø May.: 86.0 Largo: 104.0	
Renault	Kwid	Dirección	Derecho - Izquierdo	MOTOR - AÑO Desde el año 18	312-15		* Fuelle: Ø Men.: 12.0 Ø May.: 46.0 Largo: 205.0	
		Transmisión	Caja	MOTOR 1.6 AÑO Desde el año 18	Kit: 148-32 Fuelle: 148-12		* Fuelle: Ø Men.: 20.0 Ø May.: Trebol Largo: 84.0	
Renault	Laguna	Dirección	Derecho - Izquierdo	MOTOR 1.8 / 1.9 AÑO Desde el año 93 hasta 02	113-32		* Fuelle: Ø Men.: 10.5 Ø May.: 41.2 Largo: 158.0	
		Transmisión	Izquierdo / Triceta	Caja	MOTOR - AÑO Desde el año 03 hasta 08	Kit: 136-32 Fuelle: 136-12		* Fuelle: Ø Men.: 39.0 Ø May.: 98.0 Largo: 88.0
		Transmisión	Izquierdo / Triceta	Caja	MOTOR - AÑO Desde el año 03 hasta 08	Kit: 136-32A Fuelle: 136-12		* Fuelle: Ø Men.: 39.0 Ø May.: 98.0 Largo: 88.0
Renault	Laguna	Transmisión	Caja	MOTOR - AÑO Desde el año 03 hasta 08	Kit: 129-32 Fuelle: 129-12		* Fuelle: Ø Men.: 22.0 Ø May.: Trebol Largo: 115.2	









Marca/Mod	Linea	Tipo	Lado	Versiones	Código	Foto	Medidas mm
Renault	Laguna	Transmisión	Izquierdo / Triceta	Caja	MOTOR 1.8 / 1.9 AÑO Desde el año 93 hasta 02	Kit: 136-32C Fuelle: 136-12	 * Fuelle: Ø Men.: 39.0 Ø May.: 98.0 Largo: 88.0
Renault	Laguna	Transmisión	Derecho / Triceta	Caja	MOTOR 1.8 / 1.9 AÑO Desde el año 93 hasta 02	Kit: 109-32 Fuelle: 109-12	 * Fuelle: Ø Men.: 22.5 Ø May.: 65.0 Largo: 93.0
Renault	Laguna	Transmisión	Izquierdo / Triceta	Caja	MOTOR - AÑO Desde el año 96	Kit: 135-32B Fuelle: 135-12	 * Fuelle: Ø Men.: 29.4 Ø May.: 92.0 Largo: 87.0
Renault	Laguna	Transmisión	Izquierdo / Triceta	Caja	MOTOR - AÑO Desde el año 96	Kit: 135-32 Fuelle: 135-12	 * Fuelle: Ø Men.: 29.4 Ø May.: 92.0 Largo: 87.0
Renault	Laguna	Transmisión	-	Rueda	MOTOR - AÑO Desde el año 93 hasta 08	Kit: 207-32G Fuelle: 207-12	 * Fuelle: Ø Men.: 24.0 Ø May.: 84.0 Largo: 125.0
Renault	Laguna	Transmisión	Derecho - Izquierdo / Homocinética	Rueda	MOTOR - AÑO Desde el año 96	Kit: 062-32F Fuelle: 062-12	 * Fuelle: Ø Men.: 24.0 Ø May.: 87.0 Largo: 125.0
Renault	Laguna	Transmisión	Derecho - Izquierdo / Homocinética	Rueda	MOTOR - AÑO Desde el año 96	Kit: 062-32F Fuelle: 062-12	 * Fuelle: Ø Men.: 24.0 Ø May.: 87.0 Largo: 125.0
Renault	Laguna	Transmisión	Derecho - Izquierdo / Homocinética	Rueda	MOTOR - AÑO Desde el año 96	Kit: 062-32H Fuelle: 062-12	 * Fuelle: Ø Men.: 24.0 Ø May.: 87.0 Largo: 125.0









Marca/Mod	Linea	Tipo	Lado	Versiones	Código	Foto	Medidas mm
Renault	Laguna II	Dirección	Hidráulica	Derecho - Izquierdo	MOTOR 1.9 / 2.0 / 3.0 AÑO Desde el año 03 hasta 08	113-32	 <p>* Fuelle: Ø Men.: 10.5 Ø May.: 41.2 Largo: 158.0</p>
Renault	Logan	Dirección	Eléctrica	Derecho - Izquierdo	MOTOR 1.5 /1.6 AÑO Desde el año 07	200-32	 <p>* Fuelle: Ø Men.: 11.0 Ø May.: 44.0 Largo: 144.0</p>
Renault	Logan	Dirección	Hidráulica	Derecho - Izquierdo	MOTOR 1.5 /1.6 AÑO Desde el año 08 hasta 14	272-15	 <p>* Fuelle: Ø Men.: 14.0 Ø May.: 54.0 Largo: 177.0</p>
Renault	Logan	Suspensión	-	Delantero	MOTOR 1.5 /1.6 AÑO Desde el año 07	271-92	 <p>* Fuelle: Ø Men.: 19.0 Ø May.: 53.0 Largo: 218.0</p>
Renault	Logan	Suspensión	-	Trasero	MOTOR 1.6 AÑO Desde el año 07	145-35	 <p>* Fuelle: Ø Men.: 50.0 Ø May.: 50.0 Largo: 198.0 * Tope: Ø Int.: 10.0 Largo: 114.0</p>
Renault	Logan	Transmisión	Izquierdo / Triceta	Caja	MOTOR 1.5 / 1.6 AÑO Desde el año 07	Kit: 134-32A Fuelle: 134-12	 <p>* Fuelle: Ø Men.: 42.0 Ø May.: 79.0 Largo: 84.0</p>
Renault	Logan	Transmisión	Izquierdo / Triceta	Caja	MOTOR 1.5 / 1.6 AÑO Desde el año 07	Kit: 134-32 Fuelle: 134-12	 <p>* Fuelle: Ø Men.: 42.0 Ø May.: 79.0 Largo: 84.0</p>
Renault	Logan	Transmisión	Derecho - Izquierda / Triceta	Caja	MOTOR 1.5 / 1.6 AÑO Desde el año 07	Kit: 231-32 Fuelle: 231-12	 <p>* Fuelle: Ø Men.: 23.0 Ø May.: Trebol Largo: 89.0</p>









Marca/Mod	Linea	Tipo	Lado	Versiones	Código	Foto	Medidas mm
Renault	Logan	Transmisión	-	Rueda	MOTOR 1.5 / 1.6 AÑO Desde el año 07	Kit: 133-32A Fuelle: 133-12	 * Fuelle: Ø Men.: 24.3 Ø May.: 79.5 Largo: 128.0
Renault	Logan II	Dirección	Eléctrica	Derecho - Izquierdo	MOTOR 1.5 / 1.6 AÑO Desde el año 07	200-32	 * Fuelle: Ø Men.: 11.0 Ø May.: 44.0 Largo: 144.0
Renault	Logan II	Dirección	Hidráulica	Derecho - Izquierdo	MOTOR 1.5 / 1.6 AÑO Desde el año 13	272-15	 * Fuelle: Ø Men.: 14.0 Ø May.: 54.0 Largo: 177.0
Renault	Logan II	Suspensión	-	Delantero	MOTOR 1.5 / 1.6 AÑO Desde el año 07	271-92	 * Fuelle: Ø Men.: 19.0 Ø May.: 53.0 Largo: 218.0
Renault	Logan II	Suspensión	-	Trasero	MOTOR 1.6 AÑO Desde el año 13	145-35	 * Fuelle: Ø Men.: 50.0 Ø May.: 50.0 Largo: 198.0 * Tope: Ø Int.: 10.0 Largo: 114.0
Renault	Master	Dirección	Hidráulica	Derecho - Izquierdo	MOTOR 2.3 / 2.5 / 2.8 AÑO Desde el año 99	113-32	 * Fuelle: Ø Men.: 10.5 Ø May.: 41.2 Largo: 158.0
Renault	Master	Transmisión	-	Caja	MOTOR 2.3 / 2.5 / 2.8 AÑO Desde el año 99 hasta 13	Kit: 142-32 Fuelle: 142-12	 * Fuelle: Ø Men.: 20.8 Ø May.: 68.0 Largo: 99.0
Renault	Master	Transmisión	Derecho - Izquierda / Homocinética	Rueda	MOTOR 2.3 / 2.5 / 2.8 AÑO Desde el año 99 hasta 13	Kit: 408-32 Fuelle: 408-12	 * Fuelle: Ø Men.: 30.0 Ø May.: 104.0 Largo: 130.0









Marca/Mod	Linea	Tipo	Lado	Versiones	Código	Foto	Medidas mm	
Renault	Master III	Suspensión	Trasero	MOTOR 2.3 AÑO Desde el año 13 hasta 20	0102-97		* Tope: Ø Int.: 27.0 Largo: 150.0	
Renault	Master III	Transmisión	Derecho - Izquierda	Caja MOTOR AÑO Desde el año 13	Kit: 147-32 Fuelle: 147-12		* Fuelle: Ø Men.: 27.6 Ø May.: Trebol Largo: 94.5	
Renault	Megane	Dirección	Hidráulica	Derecho - Izquierdo	MOTOR 1.6 AÑO Desde el año 97 hasta 13	113-32		* Fuelle: Ø Men.: 10.5 Ø May.: 41.2 Largo: 158.0
Renault	Megane	Transmisión	Izquierdo / Triceta	Caja	MOTOR - AÑO Desde el año 00	Kit: 058-32A Fuelle: 058-12		* Fuelle: Ø Men.: 28.5 Ø May.: Trebol Largo: 87.0
Renault	Megane	Transmisión	Izquierdo / Triceta	Caja	MOTOR - AÑO Desde el año 97	Kit: 135-32B Fuelle: 135-12		* Fuelle: Ø Men.: 29.4 Ø May.: 92.0 Largo: 87.0
Renault	Megane	Transmisión	Izquierdo / Triceta	Caja	MOTOR - AÑO Desde el año 97	Kit: 135-32C Fuelle: 135-12		* Fuelle: Ø Men.: 29.4 Ø May.: 92.0 Largo: 87.0
Renault	Megane	Transmisión	Izquierdo / Triceta	Caja	MOTOR - AÑO Desde el año 97	Kit: 135-32 Fuelle: 135-12		* Fuelle: Ø Men.: 29.4 Ø May.: 92.0 Largo: 87.0
Renault	Megane	Transmisión	Derecho / Triceta	Caja	MOTOR - AÑO Desde el año 97	Kit: 214-32 Fuelle: 214-12		* Fuelle: Ø Men.: 22.0 Ø May.: Trebol Largo: 113.0









Marca/Mod	Linea	Tipo	Lado	Versiones	Código	Foto	Medidas mm	
Renault Renault Renault Renault Renault Renault Renault	Megane Megane Megane Megane Megane Megane Megane	Transmisión	Derecho / Triceta	Caja	MOTOR - AÑO Desde el año 97	Kit: 111-32 Fuelle: 111-12		* Fuelle: Ø Men.: 20.0 Ø May.: 63.0 Largo: 105.0
		Transmisión	Izquierdo / Triceta	Caja	MOTOR - AÑO Desde el año 97	Kit: 136-32 Fuelle: 136-12		* Fuelle: Ø Men.: 39.0 Ø May.: 98.0 Largo: 88.0
		Transmisión	Izquierdo / Triceta	Caja	MOTOR - AÑO Desde el año 97	Kit: 136-32A Fuelle: 136-12		* Fuelle: Ø Men.: 39.0 Ø May.: 98.0 Largo: 88.0
		Transmisión	Izquierdo / Triceta	Caja	MOTOR 1.6 AÑO Desde el año 97 hasta 13	Kit: 136-32C Fuelle: 136-12		* Fuelle: Ø Men.: 39.0 Ø May.: 98.0 Largo: 88.0
		Transmisión	Derecho - Izquierdo / Homocinética	Rueda	MOTOR - AÑO Desde el año 00	Kit: 056-32A Fuelle: 056-12		* Fuelle: Ø Men.: 35.5 Ø May.: 77.2 Largo: 114.0
		Transmisión	Derecho - Izquierdo / Homocinética	Rueda	MOTOR - AÑO Desde el año 97	Kit: 062-32F Fuelle: 062-12		* Fuelle: Ø Men.: 24.0 Ø May.: 87.0 Largo: 125.0
		Transmisión	-	Rueda	MOTOR 1.6 AÑO Desde el año 97 hasta 13	Kit: 207-32G Fuelle: 207-12		* Fuelle: Ø Men.: 24.0 Ø May.: 84.0 Largo: 125.0
Renault	Megane II	Dirección	Hidráulica	Derecho - Izquierdo	MOTOR 1.5 / 1.6 / 1.9 AÑO Desde el año 00 hasta 09	113-32		* Fuelle: Ø Men.: 10.5 Ø May.: 41.2 Largo: 158.0









Marca/Mod	Linea	Tipo	Lado	Versiones	Código	Foto	Medidas mm
Renault	Megane II	Dirección	Hidráulica	Derecho - Izquierdo	MOTOR 1.6 / 1.9 / 1.5 AÑO Desde el año 00 hasta 09	407-15	 <p>* Fuelle: Ø Men.: 16.0 Ø May.: 51.0 Largo: 184.0</p>
Renault	Megane II	Transmisión	Derecho / Triceta	Caja	MOTOR 1.5 / 1.6 / 1.9 AÑO	Kit: 063-32 Fuelle: 063-12	 <p>* Fuelle: Ø Men.: 19.0 Ø May.: 62.0 Largo: 90.0</p>
Renault	Megane II	Transmisión	Izquierdo / Triceta	Caja	MOTOR . AÑO Desde el año 00	Kit: 135-32B Fuelle: 135-12	 <p>* Fuelle: Ø Men.: 29.4 Ø May.: 92.0 Largo: 87.0</p>
Renault	Megane II	Transmisión	Izquierdo / Triceta	Caja	MOTOR . AÑO Desde el año 00	Kit: 135-32 Fuelle: 135-12	 <p>* Fuelle: Ø Men.: 29.4 Ø May.: 92.0 Largo: 87.0</p>
Renault	Megane II	Transmisión	Izquierdo / Triceta	Caja	MOTOR 1.5 / 1.6 / 1.9 AÑO Desde el año 00 hasta 09	Kit: 136-32C Fuelle: 136-12	 <p>* Fuelle: Ø Men.: 39.0 Ø May.: 98.0 Largo: 88.0</p>
Renault	Megane II	Transmisión	Derecho - Izquierdo / Homocinética	Rueda	MOTOR . AÑO Desde el año 00	Kit: 207-32H Fuelle: 207-12	 <p>* Fuelle: Ø Men.: 24.0 Ø May.: 84.0 Largo: 125.0</p>
Renault	Megane II	Transmisión	-	Rueda	MOTOR 1.5 / 1.6 / 1.9 AÑO Desde el año 02	Kit: 133-32A Fuelle: 133-12	 <p>* Fuelle: Ø Men.: 24.3 Ø May.: 79.5 Largo: 128.0</p>
Renault	Megane III	Dirección	Eléctrica	Derecho - Izquierdo	MOTOR 2.0 / 1.6 AÑO Desde el año 11	233-15	 <p>* Fuelle: Ø Men.: 15.0 Ø May.: 55.0 Largo: 210.0</p>









Marca/Mod	Linea	Tipo	Lado	Versiones	Código	Foto	Medidas mm
Renault	Megane III	Suspensión	Delantero	MOTOR 1.6 / 2.0 AÑO Desde el año 00 hasta 20	140-35		* Fuelle: Ø Men.: 39.5 Ø May.: 54.0 Largo: 135.0 * Tope: Ø Int.: 18.0 Largo: 90.0
Renault	Oroch	Dirección	Derecho - Izquierdo	MOTOR 1.6 / 2.0 AÑO Desde el año 17	146-15		* Fuelle: Ø Men.: 14.0 Ø May.: 53.0 Largo: 186.0
Renault	Oroch	Suspensión	Delantero	MOTOR 1.6 / 2.0 AÑO Desde el año 16	271-92		* Fuelle: Ø Men.: 19.0 Ø May.: 53.0 Largo: 218.0
Renault	Oroch	Suspensión	Trasero	MOTOR 1.6/2.0 AÑO Desde el año 17	145-35		* Fuelle: Ø Men.: 50.0 Ø May.: 50.0 Largo: 198.0 * Tope: Ø Int.: 10.0 Largo: 114.0
Renault	Oroch	Transmisión	Caja	MOTOR AÑO Desde el año 17	Kit: 141-32 Fuelle: 141-12		* Fuelle: Ø Men.: 25.3 Ø May.: Trebol Largo: 116.0
Renault	Oroch	Transmisión	Rueda	MOTOR 1.6 AÑO Desde el año 16	Kit: 149-32A Fuelle: 149-12		* Fuelle: Ø Men.: 26.0 Ø May.: 86.0 Largo: 104.0
Renault	R11	Dirección	Derecho	MOTOR 1.4 / 1.7 AÑO Desde el año 87	104-32		* Fuelle: Ø Men.: 10.0 Ø May.: 31.5 Largo: 206.0
Renault	R11	Dirección	Derecho - Izquierdo	MOTOR 1.4 / 1.7 AÑO Desde el año 87	106-32		* Fuelle: Ø Men.: 10.0 Ø May.: 39.5 Largo: 176.0

Marca/Mod	Linea	Tipo	Lado	Versiones	Código	Foto	Medidas mm
Renault	Renault	Dirección	Mecánica	Derecho - Izquierdo	MOTOR 1.4 / 1.7 AÑO Hasta el año 86	108-32	 * Fuelle: Ø Men.: 9.0 Ø May.: 29.5 Largo: 159.0
Renault	Renault	Dirección	Mecánica	Izquierdo	MOTOR 1.4 / 1.7 AÑO Desde el año 87	105-32	 * Fuelle: Ø Men.: 10.0 Ø May.: 40.0 Largo: 179.0
Renault	Renault	Transmisión	Izquierdo / Triceta	Caja	MOTOR 1.4 / 1.7 AÑO Desde el año 85 hasta 95	Kit: 136-32C Fuelle: 136-12	 * Fuelle: Ø Men.: 39.0 Ø May.: 98.0 Largo: 88.0
Renault	Renault	Transmisión	Izquierdo / Triceta	Caja	MOTOR - AÑO Desde el año 87	Kit: 135-32B Fuelle: 135-12	 * Fuelle: Ø Men.: 29.4 Ø May.: 92.0 Largo: 87.0
Renault	Renault	Transmisión	Izquierdo / Triceta	Caja	MOTOR - AÑO Desde el año 87	Kit: 135-32 Fuelle: 135-12	 * Fuelle: Ø Men.: 29.4 Ø May.: 92.0 Largo: 87.0
Renault	Renault	Transmisión	Derecho / Homocinética	Caja	MOTOR - AÑO Desde el año 87	Kit: 131-32 Fuelle: 131-12	 * Fuelle: Ø Men.: 28.5 Ø May.: 64.0 Largo: 113.0
Renault	Renault	Transmisión	Derecho / Homocinética	Caja	MOTOR - AÑO Desde el año 87	Kit: 131-32A Fuelle: 131-12	 * Fuelle: Ø Men.: 28.5 Ø May.: 64.0 Largo: 113.0
Renault	Renault	Transmisión	Derecho / Triceta	Caja	MOTOR - AÑO Desde el año 87	Kit: 124-32 Fuelle: 124-12	 * Fuelle: Ø Men.: 30.5 Ø May.: 84.5 Largo: 111.3









Marca/Mod	Linea	Tipo	Lado	Versiones	Código	Foto	Medidas mm
Renault	R11	Transmisión	Derecho - Izquierdo / Homocinética	Rueda	MOTOR - AÑO Desde el año 87	Kit: 114-32 Fuelle: 114-12	 <p>* Fuelle: Ø Men.: 18.6 Ø May.: 75.8 Largo: 114.3</p>
		Transmisión	Derecho - Izquierda / Triceta	Rueda	MOTOR - AÑO Desde el año 87	Kit: 119-32 Fuelle: 119-12	 <p>* Fuelle: Ø Men.: 28.7 Ø May.: 75.0 Largo: 125.0</p>
Renault	R12	Dirección	Mecánica	Derecho - Izquierdo	MOTOR 1.3 / 1.4 AÑO Desde el año 95	101-32	 <p>* Fuelle: Ø Men.: 24.0 Ø May.: 34.0 Largo: 101.0</p>
		Dirección	Mecánica	Único	MOTOR 1.3 / 1.4 AÑO Desde el año 82 hasta 92	020-98	
Renault	R12	Transmisión	Derecho - Izquierda / Triceta	Caja	MOTOR - AÑO Desde el año 88	Kit: 131-32 Fuelle: 131-12	 <p>* Fuelle: Ø Men.: 28.5 Ø May.: 64.0 Largo: 113.0</p>
		Transmisión	Derecho - Izquierda / Triceta	Caja	MOTOR - AÑO Desde el año 88	Kit: 131-32A Fuelle: 131-12	 <p>* Fuelle: Ø Men.: 28.5 Ø May.: 64.0 Largo: 113.0</p>
Renault	R12	Transmisión	Derecho - Izquierda / Triceta	Caja	MOTOR 1.3 / 1.4 AÑO Hasta el año 81	Kit: 137-32 Fuelle: 137-12	 <p>* Fuelle: Ø Men.: 19.8 Ø May.: 82.5 Largo: 109.0</p>
		Transmisión	Derecho - Izquierdo / Homocinética	Caja	MOTOR - AÑO Hasta el año 87	Kit: 107-32 Fuelle: 107-12	 <p>* Fuelle: Ø Men.: 54.5 Ø May.: 54.5 Largo: 129.0</p>

Marca/Mod	Linea	Tipo	Lado	Versiones	Código	Foto	Medidas mm	
Renault	R12	Transmisión	Derecho - Izquierda / Triceta	Caja	MOTOR 1.3 / 1.4 AÑO Hasta el año 95	Kit: 111-32 Fuelle: 111-12		* Fuelle: Ø Men.: 20.0 Ø May.: 63.0 Largo: 105.0
		Transmisión	Derecho - Izquierdo / Homocinética	Rueda	MOTOR - AÑO Desde el año 88	Kit: 114-32A Fuelle: 114-12		* Fuelle: Ø Men.: 18.6 Ø May.: 75.8 Largo: 114.3
		Transmisión	Derecho - Izquierdo / Homocinética	Rueda	MOTOR - AÑO Hasta el año 87	Kit: 114-32B Fuelle: 114-12		* Fuelle: Ø Men.: 18.6 Ø May.: 75.8 Largo: 114.3
		Transmisión	Derecho - Izquierda / Triceta	Rueda	MOTOR - AÑO Hasta el año 87	Kit: 103-32 Fuelle: 103-12		* Fuelle: Ø Men.: 21.5 Ø May.: 74.0 Largo: 126.0
Renault	R18	Dirección	Mecánica	Derecho	MOTOR 1.4 / 2.0 / 2.2 AÑO Hasta el año 93	104-32		* Fuelle: Ø Men.: 10.0 Ø May.: 31.5 Largo: 206.0
		Dirección	Hidráulica	Derecho - Izquierdo	MOTOR 2.0 / 2.2 AÑO Hasta el año 93	106-32		* Fuelle: Ø Men.: 10.0 Ø May.: 39.5 Largo: 176.0
		Dirección	Mecánica	Izquierdo	MOTOR 1.4 / 2.0 / 2.2 AÑO Hasta el año 93	105-32		* Fuelle: Ø Men.: 10.0 Ø May.: 40.0 Largo: 179.0
		Transmisión	Derecho - Izquierda / Triceta	Caja	MOTOR 2.0 AÑO	Kit: 109-32E Fuelle: 109-12		* Fuelle: Ø Men.: 22.5 Ø May.: 65.0 Largo: 93.0









Marca/Mod	Linea	Tipo	Lado	Versiones	Código	Foto	Medidas mm
Renault	R18	Transmisión	Derecho - Izquierdo / Homocinética	Caja	MOTOR 1.4 AÑO -	 <p>Kit: 160-32</p> <p>Fuelle: 160-12</p>	<p>* Fuelle: Ø Men.: 19.5 Ø May.: 51.5 Largo: 75.0</p>
Renault	R18	Transmisión	Derecho - Izquierdo / Homocinética	Caja	MOTOR 1.4 AÑO -	 <p>Kit: 160-32A</p> <p>Fuelle: 160-12</p>	<p>* Fuelle: Ø Men.: 19.5 Ø May.: 51.5 Largo: 75.0</p>
Renault	R18	Transmisión	Derecho - Izquierda / Triceta	Caja	MOTOR - AÑO -	 <p>Kit: 117-32D</p> <p>Fuelle: 117-12</p>	<p>* Fuelle: Ø Men.: 23.0 Ø May.: 72.0 Largo: 116.0</p>
Renault	R18	Transmisión	Derecho - Izquierda / Triceta	Caja	MOTOR - AÑO Desde el año 92 hasta 94	 <p>Kit: 110-32</p> <p>Fuelle: 110-12</p>	<p>* Fuelle: Ø Men.: 27.6 Ø May.: 69.3 Largo: 116.0</p>
Renault	R18	Transmisión	Derecho - Izquierdo / Homocinética	Rueda	MOTOR - AÑO -	 <p>Kit: 112-32</p> <p>Fuelle: 112-12</p>	<p>* Fuelle: Ø Men.: 20.8 Ø May.: 76.5 Largo: 126.0</p>
Renault	R18	Transmisión	Derecho - Izquierdo / Homocinética	Rueda	MOTOR 1.4 AÑO -	 <p>Kit: 114-32</p> <p>Fuelle: 114-12</p>	<p>* Fuelle: Ø Men.: 18.6 Ø May.: 75.8 Largo: 114.3</p>
Renault	R18	Transmisión	Derecho - Izquierdo / Homocinética	Rueda	MOTOR 2.0 AÑO -	 <p>Kit: 138-32D</p> <p>Fuelle: 138-12</p>	<p>* Fuelle: Ø Men.: 20.0 Ø May.: 80.0 Largo: 74.0</p>
Renault	R19	Dirección	Hidráulica	Derecho - Izquierdo	MOTOR 1.4 / 1.9 / 1.8 AÑO Desde el año 88 hasta 00	 <p>106-32</p>	<p>* Fuelle: Ø Men.: 10.0 Ø May.: 39.5 Largo: 176.0</p>









Marca/Mod	Linea	Tipo	Lado	Versiones	Código	Foto	Medidas mm	
Renault	R19	Dirección	Mecánica	Derecho - Izquierdo	MOTOR 1.4 / 1.8 / 1.9 AÑO Desde el año 88 hasta 00	108-32		* Fuelle: Ø Men.: 9.0 Ø May.: 29.5 Largo: 159.0
		Transmisión	Izquierdo / Triceta	Caja	MOTOR - AÑO -	Kit: 135-32B Fuelle: 135-12		* Fuelle: Ø Men.: 29.4 Ø May.: 92.0 Largo: 87.0
		Transmisión	Izquierdo / Triceta	Caja	MOTOR - AÑO -	Kit: 135-32 Fuelle: 135-12		* Fuelle: Ø Men.: 29.4 Ø May.: 92.0 Largo: 87.0
		Transmisión	Derecho / Triceta	Caja	MOTOR - AÑO -	Kit: 137-32 Fuelle: 137-12		* Fuelle: Ø Men.: 19.8 Ø May.: 82.5 Largo: 109.0
		Transmisión	Izquierdo / Triceta	Caja	MOTOR 1.4 / 1.8 / 1.9 AÑO Desde el año 88 hasta 00	Kit: 136-32C Fuelle: 136-12		* Fuelle: Ø Men.: 39.0 Ø May.: 98.0 Largo: 88.0
		Transmisión	Derecho - Izquierdo / Homocinética	Rueda	MOTOR - AÑO -	Kit: 062-32F Fuelle: 062-12		* Fuelle: Ø Men.: 24.0 Ø May.: 87.0 Largo: 125.0
		Transmisión	Derecho - Izquierda / Triceta - Homocinética	Rueda	MOTOR - AÑO -	Kit: 133-32 Fuelle: 133-12		* Fuelle: Ø Men.: 24.3 Ø May.: 79.5 Largo: 128.0
		Transmisión	Derecho - Izquierda / Triceta	Caja	MOTOR - AÑO Desde el año 92 hasta 94	Kit: 117-32D Fuelle: 117-12		* Fuelle: Ø Men.: 23.0 Ø May.: 72.0 Largo: 116.0









Griffo S.R.L.









Marca/Mod	Linea	Tipo	Lado	Versiones	Código	Foto	Medidas mm	
Renault	R21	Transmisión	Derecho - Izquierda / Triceta	Caja	MOTOR - AÑO Desde el año 92 hasta 94	Kit: 129-32 Fuelle: 129-12		* Fuelle: Ø Men.: 22.0 Ø May.: Trebol Largo: 115.2
			Izquierdo / Triceta	Caja	MOTOR - AÑO Desde el año 95 hasta 97	Kit: 135-32B Fuelle: 135-12		* Fuelle: Ø Men.: 29.4 Ø May.: 92.0 Largo: 87.0
		Transmisión	Izquierdo / Triceta	Caja	MOTOR - AÑO Desde el año 95 hasta 97	Kit: 135-32 Fuelle: 135-12		* Fuelle: Ø Men.: 29.4 Ø May.: 92.0 Largo: 87.0
			Derecho / Triceta	Caja	MOTOR - AÑO Desde el año 95 hasta 97	Kit: 137-32 Fuelle: 137-12		* Fuelle: Ø Men.: 19.8 Ø May.: 82.5 Largo: 109.0
		Transmisión	Derecho - Izquierdo / Homocinética	Rueda	MOTOR - AÑO -	Kit: 222-32B Fuelle: 222-12		* Fuelle: Ø Men.: 22.0 Ø May.: 81.0 Largo: 80.0
			Derecho - Izquierdo / Homocinética	Rueda	MOTOR - AÑO Desde el año 95 hasta 97	Kit: 138-32D Fuelle: 138-12		* Fuelle: Ø Men.: 20.0 Ø May.: 80.0 Largo: 74.0
Renault	R4	Dirección	Mecánica	Derecho - Izquierdo	MOTOR - AÑO Desde el año 61 hasta 84	100-32		* Fuelle: Ø Men.: 25.0 Ø May.: 37.0 Largo: 98.5
			Mecánica	Único	MOTOR - AÑO Desde el año 82 hasta 92	020-98		









Griffo S.R.L.









Marca/Mod	Linea	Tipo	Lado	Versiones	Código	Foto	Medidas mm	
Renault	R4	Transmisión	Caja	MOTOR - AÑO Desde el año 61 hasta 84	Kit: 107-32 Fuelle: 107-12		* Fuelle: Ø Men.: 54.5 Ø May.: 54.5 Largo: 129.0	
		Transmisión	Derecho - Izquierdo / Homocinética	Rueda	MOTOR - AÑO Hasta el año 63	Kit: 253-32B Fuelle: 253-12		* Fuelle: Ø Men.: 20.8 Ø May.: 68.0 Largo: 99.0
Renault	R6	Dirección	Mecánica	Derecho - Izquierdo	MOTOR - AÑO Desde el año 82 hasta 92	100-32		* Fuelle: Ø Men.: 25.0 Ø May.: 37.0 Largo: 98.5
		Transmisión	Derecho - Izquierda / Bendixweis	Caja	MOTOR - AÑO -	Kit: 107-32 Fuelle: 107-12		* Fuelle: Ø Men.: 54.5 Ø May.: 54.5 Largo: 129.0
		Transmisión	Derecho - Izquierdo / Homocinética	Rueda	MOTOR - AÑO -	Kit: 114-32B Fuelle: 114-12		* Fuelle: Ø Men.: 18.6 Ø May.: 75.8 Largo: 114.3
Renault	R9	Dirección	Mecánica	Derecho	MOTOR 1.4 / 1.6 AÑO Desde el año 85 hasta 97	104-32		* Fuelle: Ø Men.: 10.0 Ø May.: 31.5 Largo: 206.0
		Dirección	Hidráulica	Derecho - Izquierdo	MOTOR 1.4 / 1.6 AÑO Desde el año 85 hasta 97	106-32		* Fuelle: Ø Men.: 10.0 Ø May.: 39.5 Largo: 176.0
		Dirección	Mecánica	Izquierdo	MOTOR 1.4 / 1.6 AÑO Desde el año 85 hasta 97	116-32		* Fuelle: Ø Men.: 9.5 Ø May.: 41.8 Largo: 120.0









Marca/Mod	Linea	Tipo	Lado	Versiones	Código	Foto	Medidas mm	
Renault	R9	Transmisión	Izquierdo / Triceta	Caja	MOTOR 1.4 / 1.6 AÑO Desde el año 85 hasta 97	Kit: 136-32C Fuelle: 136-12		* Fuelle: Ø Men.: 39.0 Ø May.: 98.0 Largo: 88.0
		Transmisión	Izquierdo / Triceta	Caja	MOTOR - AÑO Desde el año 87	Kit: 135-32B Fuelle: 135-12		* Fuelle: Ø Men.: 29.4 Ø May.: 92.0 Largo: 87.0
		Transmisión	Izquierdo / Triceta	Caja	MOTOR - AÑO Desde el año 87	Kit: 135-32 Fuelle: 135-12		* Fuelle: Ø Men.: 29.4 Ø May.: 92.0 Largo: 87.0
		Transmisión	Derecho / Homocinética	Caja	MOTOR - AÑO Desde el año 87	Kit: 131-32 Fuelle: 131-12		* Fuelle: Ø Men.: 28.5 Ø May.: 64.0 Largo: 113.0
		Transmisión	Derecho / Homocinética	Caja	MOTOR - AÑO Desde el año 87	Kit: 131-32A Fuelle: 131-12		* Fuelle: Ø Men.: 28.5 Ø May.: 64.0 Largo: 113.0
		Transmisión	Derecho / Triceta	Caja	MOTOR - AÑO Desde el año 87	Kit: 124-32 Fuelle: 124-12		* Fuelle: Ø Men.: 30.5 Ø May.: 84.5 Largo: 111.3
		Transmisión	Derecho - Izquierdo / Homocinética	Rueda	MOTOR - AÑO Desde el año 87	Kit: 114-32 Fuelle: 114-12		* Fuelle: Ø Men.: 18.6 Ø May.: 75.8 Largo: 114.3
		Transmisión	Derecho - Izquierda / Triceta	Rueda	MOTOR - AÑO Desde el año 87	Kit: 119-32 Fuelle: 119-12		* Fuelle: Ø Men.: 28.7 Ø May.: 75.0 Largo: 125.0









Marca/Mod	Linea	Tipo	Lado	Versiones	Código	Foto	Medidas mm
Renault	Renault	Dirección					* Fuelle: Ø Men.: 11.0 Ø May.: 44.0 Largo: 144.0
Renault	Sandero	Dirección	Derecho - Izquierdo	MOTOR 1.5 / 1.6 AÑO Desde el año 08	200-32		
Renault	Renault	Dirección					* Fuelle: Ø Men.: 14.0 Ø May.: 54.0 Largo: 177.0
Renault	Sandero	Dirección	Derecho - Izquierdo	MOTOR 1.5 / 1.6 AÑO Desde el año 08 hasta 15	272-15		
Renault	Renault	Suspensión					* Fuelle: Ø Men.: 50.0 Ø May.: 50.0 Largo: 198.0 * Tope: Ø Int.: 10.0 Largo: 114.0
Renault	Sandero	Suspensión	-	Trasero	MOTOR 1.6 AÑO Desde el año 08	145-35	
Renault	Renault	Transmisión					* Fuelle: Ø Men.: 42.0 Ø May.: 79.0 Largo: 84.0
Renault	Sandero	Transmisión	Izquierdo / Triceta	Caja	MOTOR 1.5 / 1.6 AÑO Desde el año 08	Kit: 134-32A Fuelle: 134-12	
Renault	Renault	Transmisión					* Fuelle: Ø Men.: 42.0 Ø May.: 79.0 Largo: 84.0
Renault	Sandero	Transmisión	Izquierdo / Triceta	Caja	MOTOR 1.5 / 1.6 AÑO Desde el año 08	Kit: 134-32 Fuelle: 134-12	
Renault	Renault	Transmisión					* Fuelle: Ø Men.: 23.0 Ø May.: Trebol Largo: 89.0
Renault	Sandero	Transmisión	Derecho - Izquierda / Triceta	Caja	MOTOR 1.5 / 1.6 AÑO Desde el año 08	Kit: 231-32 Fuelle: 231-12	
Renault	Renault	Transmisión					* Fuelle: Ø Men.: 23.0 Ø May.: Trebol Largo: 89.0
Renault	Sandero	Transmisión	Derecho - Izquierda / Triceta	Caja	MOTOR 1.5 / 1.6 AÑO Desde el año 08	Kit: 231-32 Fuelle: 231-12	
Renault	Renault	Transmisión					* Fuelle: Ø Men.: 20.0 Ø May.: Trebol Largo: 84.0
Renault	Sandero	Transmisión	Derecho / Triceta	Caja	MOTOR AÑO Desde el año 18	Kit: 148-32 Fuelle: 148-12	






Marca/Mod	Linea	Tipo	Lado	Versiones	Código	Foto	Medidas mm
Renault	Sandero	Transmisión	-	Rueda	MOTOR 1.5 / 1.6 AÑO Desde el año 08	Kit: 133-32A Fuelle: 133-12	 * Fuelle: Ø Men.: 24.3 Ø May.: 79.5 Largo: 128.0
Renault	Sandero II	Dirección	Eléctrica	Derecho - Izquierdo	MOTOR 1.5 / 1.6 AÑO Desde el año 08	200-32	 * Fuelle: Ø Men.: 11.0 Ø May.: 44.0 Largo: 144.0
Renault	Sandero II	Dirección	Hidráulica	Derecho - Izquierdo	MOTOR 1.5 / 1.6 AÑO Desde el año 15	272-15	 * Fuelle: Ø Men.: 14.0 Ø May.: 54.0 Largo: 177.0
Renault	Sandero Step	Suspensión	-	Trasero	MOTOR 1.6 AÑO Desde el año 08	145-35	 * Fuelle: Ø Men.: 50.0 Ø May.: 50.0 Largo: 198.0 * Tope: Ø Int.: 10.0 Largo: 114.0
Renault	Scenic	Dirección	Hidráulica	Derecho - Izquierdo	MOTOR 1.6 / 1.9 / 2.0 AÑO Desde el año 98 hasta 02	113-32	 * Fuelle: Ø Men.: 10.5 Ø May.: 41.2 Largo: 158.0
Renault	Scenic	Transmisión	Izquierdo / Triceta	Caja	MOTOR 1.6 / 1.9 / 2.0 AÑO Desde el año 98 hasta 02	Kit: 136-32C Fuelle: 136-12	 * Fuelle: Ø Men.: 39.0 Ø May.: 98.0 Largo: 88.0
Renault	Scenic	Transmisión	-	Caja	MOTOR 1.6 / 1.9 / 2.0 AÑO Desde el año 98 hasta 02	Kit: 129-32 Fuelle: 129-12	 * Fuelle: Ø Men.: 22.0 Ø May.: Trebol Largo: 115.2
Renault	Scenic	Transmisión	Derecho / Triceta	Caja	MOTOR 1.6 / 1.9 / 2.0 AÑO Desde el año 98 hasta 02	Kit: 063-32 Fuelle: 063-12	 * Fuelle: Ø Men.: 19.0 Ø May.: 62.0 Largo: 90.0









Marca/Mod	Linea	Tipo	Lado	Versiones	Código	Foto	Medidas mm
Renault	Scenic	Transmisión	Derecho - Izquierdo / Homocinética	Rueda	MOTOR 2.0 AÑO Desde el año 01	Kit: 056-32A Fuelle: 056-12	 <p>* Fuelle: Ø Men.: 35.5 Ø May.: 77.2 Largo: 114.0</p>
		Transmisión	Derecho - Izquierdo / Homocinética	Rueda	MOTOR - AÑO Desde el año 98 hasta 01	Kit: 207-32G Fuelle: 207-12	 <p>* Fuelle: Ø Men.: 24.0 Ø May.: 84.0 Largo: 125.0</p>
Renault	Scenic II	Dirección	Hidráulica	Derecho - Izquierdo	MOTOR 1.6 / 1.9 AÑO Desde el año 02 hasta 12	113-32	 <p>* Fuelle: Ø Men.: 10.5 Ø May.: 41.2 Largo: 158.0</p>
		Suspensión		Delantero	MOTOR 1.6 / 1.9 / 2.0 AÑO Desde el año 02 hasta 12	140-35	 <p>* Fuelle: Ø Men.: 39.5 Ø May.: 54.0 Largo: 135.0 * Tope: Ø Int.: 18.0 Largo: 90.0</p>
Renault	Scenic II	Transmisión	-	Caja	MOTOR 1.6 / 1.9 AÑO Desde el año 02 hasta 12	Kit: 129-32 Fuelle: 129-12	 <p>* Fuelle: Ø Men.: 22.0 Ø May.: Trebol Largo: 115.2</p>
		Transmisión	-	Caja	MOTOR 1.6 / 1.9 AÑO Desde el año 02 hasta 12	Kit: 136-32A Fuelle: 136-12	 <p>* Fuelle: Ø Men.: 39.0 Ø May.: 98.0 Largo: 88.0</p>
Renault	Scenic II	Transmisión	-	Rueda	MOTOR 1.6 / 1.9 AÑO Desde el año 02 hasta 12	Kit: 133-32A Fuelle: 133-12	 <p>* Fuelle: Ø Men.: 24.3 Ø May.: 79.5 Largo: 128.0</p>
Renault	Symbol	Transmisión	Izquierdo / Triceta	Caja	MOTOR 1.5 / 1.6 AÑO Desde el año 08	Kit: 134-32A Fuelle: 134-12	 <p>* Fuelle: Ø Men.: 42.0 Ø May.: 79.0 Largo: 84.0</p>

Marca/Mod	Linea	Tipo	Lado	Versiones	Código	Foto	Medidas mm
Renault	Symbol	Transmisión	Izquierdo / Triceta	Caja	MOTOR 1.5 / 1.6 AÑO Desde el año 08	Kit: 134-32 Fuelle: 134-12	 * Fuelle: Ø Men.: 42.0 Ø May.: 79.0 Largo: 84.0
Renault	Trafic	Dirección	Mecánica	Derecho	MOTOR 1.4 / 2.0 AÑO Hasta el año 03	104-32	 * Fuelle: Ø Men.: 10.0 Ø May.: 31.5 Largo: 206.0
Renault	Trafic	Dirección	Hidráulica	Derecho - Izquierdo	MOTOR 2.0 AÑO Desde el año 90 hasta 03	106-32	 * Fuelle: Ø Men.: 10.0 Ø May.: 39.5 Largo: 176.0
Renault	Trafic	Dirección	Mecánica	Izquierdo	MOTOR 1.4 / 2.0 AÑO Hasta el año 03	116-32	 * Fuelle: Ø Men.: 9.5 Ø May.: 41.8 Largo: 120.0
Renault	Trafic	Transmisión	Derecho - Izquierda / Triceta	Caja	MOTOR 2.0 AÑO -	Kit: 117-32D Fuelle: 117-12	 * Fuelle: Ø Men.: 23.0 Ø May.: 72.0 Largo: 116.0
Renault	Trafic	Transmisión	-	Caja	MOTOR 2.0 AÑO Desde el año 90 hasta 03	Kit: 110-32 Fuelle: 110-12	 * Fuelle: Ø Men.: 27.6 Ø May.: 69.3 Largo: 116.0
Renault	Trafic	Transmisión	Derecho - Izquierda / Triceta	Caja	MOTOR 1.4 AÑO Hasta el año 98	Kit: 117-32D Fuelle: 117-12	 * Fuelle: Ø Men.: 23.0 Ø May.: 72.0 Largo: 116.0
Renault	Trafic	Transmisión	Derecho - Izquierda / Triceta	Caja	MOTOR 1.4 AÑO Hasta el año 98	Kit: 129-32 Fuelle: 129-12	 * Fuelle: Ø Men.: 22.0 Ø May.: Trebol Largo: 115.2

Marca/Mod	Linea	Tipo	Lado	Versiones	Código	Foto	Medidas mm	
Renault	Renault	Trafic	Transmisión	Derecho - Izquierdo / Homocinética	Rueda	MOTOR 2.0 AÑO -	Kit: 128-32 Fuelle: 128-12	 <p>* Fuelle: Ø Men.: 22.7 Ø May.: 91.0 Largo: 129.0</p>
				Derecho - Izquierdo / Homocinética	Rueda	MOTOR - AÑO Desde el año 89	Kit: 138-32D Fuelle: 138-12	 <p>* Fuelle: Ø Men.: 20.0 Ø May.: 80.0 Largo: 74.0</p>
				Derecho - Izquierdo / Homocinética	Rueda	MOTOR 1.4 AÑO Hasta el año 98	Kit: 126-32 Fuelle: 126-12	 <p>* Fuelle: Ø Men.: 23.0 Ø May.: 81.0 Largo: 121.5</p>
Renault	Renault	Twingo	Dirección	Hidráulica	Derecho - Izquierdo	MOTOR 1.2 / 1.3 AÑO Desde el año 94 hasta 03	106-32	 <p>* Fuelle: Ø Men.: 10.0 Ø May.: 39.5 Largo: 176.0</p>
				Mecánica	Derecho - Izquierdo	MOTOR 1.2 / 1.3 AÑO Desde el año 94 hasta 03	108-32	 <p>* Fuelle: Ø Men.: 9.0 Ø May.: 29.5 Largo: 159.0</p>
			Suspensión	Estructura Mc. Pherson	Delantero	MOTOR 1.2 / 1.3 AÑO Desde el año 94 hasta 03	0100-97	 <p>* Tope: Ø Int.: 20.0 Largo: 91.0</p>
			Transmisión	Izquierdo / Triceta	Caja	MOTOR 1.2 / 1.3 AÑO Desde el año 94 hasta 03	Kit: 136-32C Fuelle: 136-12	 <p>* Fuelle: Ø Men.: 39.0 Ø May.: 98.0 Largo: 88.0</p>
			Transmisión	Izquierdo / Triceta	Caja	MOTOR - AÑO Desde el año 96	Kit: 135-32B Fuelle: 135-12	 <p>* Fuelle: Ø Men.: 29.4 Ø May.: 92.0 Largo: 87.0</p>

Marca/Mod	Linea	Tipo	Lado	Versiones	Código	Foto	Medidas mm
Renault	Twingo	Transmisión	Izquierdo / Triceta	Caja	MOTOR - AÑO Desde el año 96	Kit: 135-32 Fuelle: 135-12	 * Fuelle: Ø Men.: 29.4 Ø May.: 92.0 Largo: 87.0
		Transmisión	Derecho / Triceta	Caja	MOTOR - AÑO Desde el año 96	Kit: 137-32 Fuelle: 137-12	 * Fuelle: Ø Men.: 19.8 Ø May.: 82.5 Largo: 109.0
		Transmisión	Derecho - Izquierdo / Homocinética	Rueda	MOTOR - AÑO Desde el año 96	Kit: 133-32 Fuelle: 133-12	 * Fuelle: Ø Men.: 24.3 Ø May.: 79.5 Largo: 128.0
Rover	416	Dirección	Hidráulica	Derecho - Izquierdo	MOTOR - AÑO Desde el año 97 hasta 99	113-32	 * Fuelle: Ø Men.: 10.5 Ø May.: 41.2 Largo: 158.0
Rover	420	Dirección	Hidráulica	Derecho - Izquierdo	MOTOR - AÑO Desde el año 97 hasta 99	113-32	 * Fuelle: Ø Men.: 10.5 Ø May.: 41.2 Largo: 158.0
Rover	Freelander	Transmisión	Triceta	Caja	MOTOR AÑO Desde el año 97 hasta 06	Kit: 148-32 Fuelle: 148-12	 * Fuelle: Ø Men.: 20.0 Ø May.: Trebol Largo: 84.0
Seat	Cordoba	Dirección	Hidráulica	Derecho - Izquierdo	MOTOR 1.4 / 1.6 / 1.9 / 2.0 AÑO Desde el año 95 hasta 10	152-32	 * Fuelle: Ø Men.: 10.0 Ø May.: 42.0 Largo: 210.0
	Cordoba	Suspensión	Estructura Mc. Pherson	Delantero	MOTOR 1.4 / 1.6 / 1.9 / 2.0 AÑO Desde el año 95 hasta 10	1510-97	 * Tope: Ø Int.: 18.0 Largo: 103.0




Marca/Mod	Linea	Tipo	Lado	Versiones	Código	Foto	Medidas mm				
Seat	Cordoba	Suspensión	Delantero	Estructura Mc. Pherson	MOTOR 1.4 / 1.6 / 1.9 / 2.0 AÑO Desde el año 95 hasta 10		1516-97 * Tope: Ø Int.: 26.0 Largo: 84.0				
								Suspensión	MOTOR 1.4 / 1.6 / 1.9 / 2.0 AÑO Desde el año 95 hasta 10		173-35 * Fuelle: Ø Men.: 22.0 Ø May.: 71.0 Largo: 205.0 * Tope: Ø Int.: 18.0 Largo: 103.0
		Transmisión	Caja	Izquierdo / Homocinética	MOTOR - AÑO Desde el año 97		Kit: 218-32 Fuelle: 218-12 * Fuelle: Ø Men.: 26.0 Ø May.: 56.0 Largo: 99.0				
								Transmisión	Caja	Izquierdo / Homocinética	MOTOR - AÑO Desde el año 97
		Transmisión	Caja	Derecho / Homocinética	MOTOR - AÑO Desde el año 97		Kit: 163-32 Fuelle: 163-12 * Fuelle: Ø Men.: 39.5 Ø May.: 54.0 Largo: 102.0				
								Transmisión	Caja	Derecho / Homocinética	MOTOR - AÑO Desde el año 97
		Transmisión	Rueda	Derecho - Izquierdo / Homocinética	MOTOR - AÑO Desde el año 97		Kit: 222-32C Fuelle: 222-12 * Fuelle: Ø Men.: 22.0 Ø May.: 81.0 Largo: 80.0				









Marca/Mod	Linea	Tipo	Lado	Versiones	Código	Foto	Medidas mm	
Seat	Ibiza	Dirección	Hidráulica	Derecho - Izquierdo	MOTOR 1.0 / 1.4 / 1.6 / 1.8 / 1.9 / 2.0 AÑO Desde el año 95 hasta 11	152-32		* Fuelle: Ø Men.: 10.0 Ø May.: 42.0 Largo: 210.0
Seat	Ibiza	Suspensión	Estructura Mc. Pherson	Delantero	MOTOR 1.0 / 1.4 / 1.6 / 1.8 / 1.9 / 2.0 AÑO Desde el año 03 hasta 10	1516-97		* Tope: Ø Int.: 26.0 Largo: 84.0
Seat	Ibiza	Suspensión	Estructura Mc. Pherson	Delantero	MOTOR 1.0 / 1.4 / 1.6 / 1.8 / 1.9 / 2.0 AÑO Desde el año 95 hasta 11	1510-97		* Tope: Ø Int.: 18.0 Largo: 103.0
Seat	Ibiza	Suspensión	Estructura Mc. Pherson	Delantero	MOTOR 1.0 / 1.4 / 1.6 / 1.8 / 1.9 / 2.0 AÑO Desde el año 95 hasta 11	173-35		* Fuelle: Ø Men.: 22.0 Ø May.: 71.0 Largo: 205.0 * Tope: Ø Int.: 18.0 Largo: 103.0
Seat	Ibiza	Suspensión	Estructura Mc. Pherson	Delantero	MOTOR 1.0 / 1.4 / 1.6 / 1.8 / 1.9 / 2.0 AÑO Desde el año 95 hasta 11	174-35		* Fuelle: Ø Men.: 64.0 Ø May.: 73.5 Largo: 185.0 * Tope: Ø Int.: 26.0 Largo: 84.0
Seat	Ibiza	Transmisión	-	Caja	MOTOR 1.0 / 1.4 / 1.6 / 1.8 / 1.9 / 2.0 AÑO Desde el año 95 hasta 11	Kit: 163-32 Fuelle: 163-12		* Fuelle: Ø Men.: 39.5 Ø May.: 54.0 Largo: 102.0
Seat	Ibiza	Transmisión	-	Caja	MOTOR 1.0 / 1.4 / 1.6 / 1.8 / 1.9 / 2.0 AÑO Desde el año 95 hasta 11	Kit: 218-22 Fuelle: 218-12		* Fuelle: Ø Men.: 26.0 Ø May.: 56.0 Largo: 99.0
Seat	Ibiza	Transmisión	Derecho - Izquierdo / Homocinética	Caja	MOTOR - AÑO Desde el año 96	Kit: 160-32 Fuelle: 160-12		* Fuelle: Ø Men.: 19.5 Ø May.: 51.5 Largo: 75.0

Griffo S.R.L.









Marca/Mod	Linea	Tipo	Lado	Versiones	Código	Foto	Medidas mm
Seat	Ibiza	Transmisión	Derecho - Izquierdo / Homocinética	Caja	MOTOR - AÑO Desde el año 96	Kit: 160-32A Fuelle: 160-12	 * Fuelle: Ø Men.: 19.5 Ø May.: 51.5 Largo: 75.0
Seat	Ibiza	Transmisión	-	Rueda	MOTOR 1.0 / 1.4 / 1.6 / 1.8 / 1.9 / 2.0 AÑO Desde el año 95 hasta 11	Kit: 062-32H Fuelle: 062-12	 * Fuelle: Ø Men.: 24.0 Ø May.: 87.0 Largo: 125.0
Seat	Ibiza	Transmisión	Derecho - Izquierdo / Homocinética	Rueda	MOTOR - AÑO Desde el año 96	Kit: 162-32A Fuelle: 162-12	 * Fuelle: Ø Men.: 19.0 Ø May.: 73.5 Largo: 80.0
Seat	Inca	Dirección	Hidráulica	Derecho - Izquierdo	MOTOR 1.6 / 1.9 AÑO Desde el año 98 hasta 13	152-32	 * Fuelle: Ø Men.: 10.0 Ø May.: 42.0 Largo: 210.0
Seat	Inca	Suspensión	Estructura Mc. Pherson	Delantero	MOTOR 1.6 / 1.9 AÑO Desde el año 95 hasta 11	1516-97	 * Tope: Ø Int.: 26.0 Largo: 84.0
Seat	Inca	Suspensión	Estructura Mc. Pherson	Delantero	MOTOR 1.6 / 1.9 AÑO Desde el año 98 hasta 13	1510-97	 * Tope: Ø Int.: 18.0 Largo: 103.0
Seat	Inca	Suspensión	Estructura Mc. Pherson	Delantero	MOTOR 1.6 / 1.9 AÑO Desde el año 98 hasta 13	173-35	 * Fuelle: Ø Men.: 22.0 Ø May.: 71.0 Largo: 205.0 * Tope: Ø Int.: 18.0 Largo: 103.0
Seat	Inca	Suspensión	Estructura Mc. Pherson	Delantero	MOTOR 1.6 / 1.9 AÑO Desde el año 98 hasta 13	174-35	 * Fuelle: Ø Men.: 64.0 Ø May.: 73.5 Largo: 185.0 * Tope: Ø Int.: 26.0 Largo: 84.0

Griffo S.R.L.




Marca/Mod	Linea	Tipo	Lado	Versiones	Código	Foto	Medidas mm	
Seat	Inca	Transmisión	Caja	Izquierdo / Homocinética	MOTOR - AÑO Desde el año 97		Kit: 218-32 Fuelle: 218-12	* Fuelle: Ø Men.: 26.0 Ø May.: 56.0 Largo: 99.0
							Kit: 218-32A Fuelle: 218-12	* Fuelle: Ø Men.: 26.0 Ø May.: 56.0 Largo: 99.0
							Kit: 163-32 Fuelle: 163-12	* Fuelle: Ø Men.: 39.5 Ø May.: 54.0 Largo: 102.0
							Kit: 163-32A Fuelle: 163-12	* Fuelle: Ø Men.: 39.5 Ø May.: 54.0 Largo: 102.0
							Kit: 207-32H Fuelle: 207-12	* Fuelle: Ø Men.: 24.0 Ø May.: 84.0 Largo: 125.0
							Kit: 062-32H Fuelle: 062-12	* Fuelle: Ø Men.: 24.0 Ø May.: 87.0 Largo: 125.0
Seat	Toledo	Dirección	Derecho - Izquierdo	Hidráulica	MOTOR 1.6 / 1.8 / 1.9 / 2.0 AÑO Desde el año 94 hasta 10		152-32 * Fuelle: Ø Men.: 10.0 Ø May.: 42.0 Largo: 210.0	
		Suspensión	Delantero	Estructura Mc. Pherson	MOTOR 1.6 / 1.8 / 1.9 / 2.0 AÑO Desde el año 03 hasta 10		1516-97 * Tope: Ø Int.: 26.0 Largo: 84.0	

Marca/Mod	Linea	Tipo	Lado	Versiones	Código	Foto	Medidas mm
Seat Seat Seat Seat Seat Seat Seat Seat Seat Seat	Toledo	Suspensión	Delantero	Estructura Mc. Pherson	MOTOR 1.6 / 1.8 / 1.9 / 2.0 AÑO Desde el año 94 hasta 02		* Tope: Ø Int.: 18.0 Largo: 103.0
					1510-97		
	Toledo	Suspensión	Delantero	Estructura Mc. Pherson	MOTOR 1.6 / 1.8 / 1.9 / 2.0 AÑO Desde el año 94 hasta 10		* Fuelle: Ø Men.: 22.0 Ø May.: 71.0 Largo: 205.0 * Tope: Ø Int.: 18.0 Largo: 103.0
					173-35		
	Toledo	Suspensión	Delantero	Estructura Mc. Pherson	MOTOR 1.6 / 1.8 / 1.9 / 2.0 AÑO Desde el año 94 hasta 10		* Fuelle: Ø Men.: 64.0 Ø May.: 73.5 Largo: 185.0 * Tope: Ø Int.: 26.0 Largo: 84.0
					174-35		
	Toledo	Transmisión	Caja	Izquierdo / Homocinética	MOTOR - AÑO Desde el año 94		* Fuelle: Ø Men.: 26.0 Ø May.: 56.0 Largo: 99.0
Kit: 218-32							
Fuelle: 218-12							
Toledo	Transmisión	Caja	Izquierdo / Homocinética	MOTOR - AÑO Desde el año 94		* Fuelle: Ø Men.: 26.0 Ø May.: 56.0 Largo: 99.0	
						Kit: 218-32A	
					Fuelle: 218-12		
Toledo	Transmisión	Caja	Derecho / Homocinética	MOTOR - AÑO Desde el año 94		* Fuelle: Ø Men.: 39.5 Ø May.: 54.0 Largo: 102.0	
						Kit: 163-32	
					Fuelle: 163-12		
Toledo	Transmisión	Caja	Derecho / Homocinética	MOTOR - AÑO Desde el año 94		* Fuelle: Ø Men.: 39.5 Ø May.: 54.0 Largo: 102.0	
						Kit: 163-32A	
					Fuelle: 163-12		
Toledo	Transmisión	Rueda	Derecho - Izquierdo / Homocinética	MOTOR - AÑO Desde el año 94		* Fuelle: Ø Men.: 24.0 Ø May.: 84.0 Largo: 125.0	
						Kit: 207-32H	
					Fuelle: 207-12		







Griffo S.R.L.









Marca/Mod	Linea	Tipo	Lado	Versiones	Código	Foto	Medidas mm
Seat	Toledo	Transmisión	Derecho - Izquierdo / Homocinética	Rueda	MOTOR 1.6 / 1.8 / 1.9 / 2.0 AÑO Desde el año 94 hasta 10	Kit: 062-32H Fuelle: 062-12	 * Fuelle: Ø Men.: 24.0 Ø May.: 87.0 Largo: 125.0
Seat	Vario	Dirección	Hidráulica	Derecho - Izquierdo	MOTOR - AÑO Desde el año 99	152-32	 * Fuelle: Ø Men.: 10.0 Ø May.: 42.0 Largo: 210.0
Seat	Vario	Transmisión	-	Caja	MOTOR - AÑO Desde el año 99	Kit: 160-32 Fuelle: 160-12	 * Fuelle: Ø Men.: 19.5 Ø May.: 51.5 Largo: 75.0
Seat	Vario	Transmisión	-	Rueda	MOTOR - AÑO Desde el año 99	Kit: 062-32H Fuelle: 062-12	 * Fuelle: Ø Men.: 24.0 Ø May.: 87.0 Largo: 125.0
Suzuki	Fun	Dirección	Mecánica	Derecho - Izquierdo	MOTOR - AÑO Hasta el año 06	301-32	 * Fuelle: Ø Men.: 10.5 Ø May.: 46.8 Largo: 156.0
Suzuki	Fun	Suspensión	Estructura Mc. Pherson	Delantero	MOTOR 1.0 AÑO Desde el año 03 hasta 07	3000-97	 * Tope: Ø Int.: 18.0 Largo: 40.0
Suzuki	Fun	Suspensión	Estructura Mc. Pherson	Delantero	MOTOR 1.0 AÑO Desde el año 03 hasta 07	305-35	 * Fuelle: Ø Men.: 20.0 Ø May.: 64.0 Largo: 160.0 * Tope: Ø Int.: 18.0 Largo: 40.0
Suzuki	Fun	Transmisión	Derecho - Izquierdo / Homocinética	Caja	MOTOR - AÑO Desde el año 03 hasta 12	Kit: 310-32 Fuelle: 310-12	 * Fuelle: Ø Men.: 21.0 Ø May.: 53.0 Largo: 93.0









Griffo S.R.L.










Marca/Mod	Linea	Tipo	Lado	Versiones	Código	Foto	Medidas mm
Suzuki	Fun	Transmisión	Caja	Derecho - Izquierdo / Homocinética	MOTOR 1.0 / 1.4 AÑO Desde el año 03 hasta 12		Kit: 310-32A Fuelle: 310-12 * Fuelle: Ø Men.: 21.0 Ø May.: 53.0 Largo: 93.0
							Kit: 218-22 Fuelle: 218-12 * Fuelle: Ø Men.: 26.0 Ø May.: 56.0 Largo: 99.0
							Kit: 059-32C Fuelle: 059-12 * Fuelle: Ø Men.: 22.0 Ø May.: 79.5 Largo: 105.0
							Kit: 213-32D Fuelle: 213-12 * Fuelle: Ø Men.: 21.0 Ø May.: 74.0 Largo: 103.0
Toyota	Corolla	Dirección	Derecho - Izquierdo	Hidráulica	MOTOR 1.6 / 1.8 / 2.0 AÑO Desde el año 02		Kit: 407-15 * Fuelle: Ø Men.: 16.0 Ø May.: 51.0 Largo: 184.0
		Transmisión	Caja	-	MOTOR 1.8 Turbo Diesel AÑO Desde el año 02 hasta 08		Kit: 183-32 Fuelle: 183-12 * Fuelle: Ø Men.: 24.6 Ø May.: Trebol Largo: 88.0









Marca/Mod	Linea	Tipo	Lado	Versiones	Código	Foto	Medidas mm
Toyota	Corolla	Transmisión	Caja	MOTOR 1.8/2.0 AÑO Desde el año 14 hasta 20	Kit: 414-32 Fuelle: 414-12		* Fuelle: Ø Men.: 22.0 Ø May.: Trebol Largo: 90.0
		Transmisión	Rueda	MOTOR 1.8 / 2.0. Manual y Automatico AÑO Desde el año 14 hasta 20	Kit: 232-32C Fuelle: 232-12		* Fuelle: Ø Men.: 20.8 Ø May.: 69.5 Largo: 107.0
Toyota	Etios	Suspensión	Delantero	Estructura Mc. Pherson MOTOR 1.5 AÑO Desde el año 13	412-35		* Fuelle: Ø Men.: 53.0 Ø May.: 60.0 Largo: 170.0 * Tope: Ø Int.: 24.0 Largo: 61.0
		Transmisión	Caja	Derecho - Izquierda / Triceta MOTOR 1.5 AÑO Desde el año 13	Kit: 411-32 Fuelle: 411-12		* Fuelle: Ø Men.: 20.0 Ø May.: Trebol Largo: 84.0
		Transmisión	Rueda	- MOTOR 1.5 AÑO Desde el año 13	Kit: 232-32A Fuelle: 232-12		* Fuelle: Ø Men.: 20.8 Ø May.: 69.5 Largo: 107.0
Toyota	Hilux	Dirección	Derecho	Hidráulica MOTOR 2.5 / 3.0 AÑO Desde el año 02	406-15		* Fuelle: Ø Men.: 16.0 Ø May.: 51.0 Largo: 209.0
		Dirección	Izquierdo	Hidráulica MOTOR 2.5 / 3.0 AÑO Desde el año 02	407-15		* Fuelle: Ø Men.: 16.0 Ø May.: 51.0 Largo: 184.0
		Suspensión	Delantero	Carroceria MOTOR 2.4 / 2.5 / 2.7 / 2.8 / 3.0 AÑO Desde el año 02	4007-97		Largo: 42.0









Marca/Mod	Linea	Tipo	Lado	Versiones	Código	Foto	Medidas mm						
Toyota	Hilux	Transmisión	Caja	Derecho - Izquierda / Triceta	MOTOR - AÑO Desde el año 02 hasta 15		Kit: 405-32 Fuelle: 405-12 * Fuelle: Ø Men.: 28.3 Ø May.: Trebol Largo: 94.5						
							MOTOR - AÑO Desde el año 98 hasta 04		Kit: 403-32 Fuelle: 403-12 * Fuelle: Ø Men.: 28.0 Ø May.: 94.0 Largo: 111.0				
									MOTOR - AÑO Desde el año 05		Kit: 403-32 Fuelle: 403-12 * Fuelle: Ø Men.: 28.0 Ø May.: 94.0 Largo: 111.0		
											MOTOR 2.5 / 3.0 AÑO Desde el año 05		Kit: 408-32 Fuelle: 408-12 * Fuelle: Ø Men.: 30.0 Ø May.: 104.0 Largo: 130.0
													MOTOR - AÑO Desde el año 98 hasta 04
Rueda	MOTOR todos AÑO Desde el año 94		Kit: 149-32 Fuelle: 149-12 * Fuelle: Ø Men.: 26.0 Ø May.: 86.0 Largo: 104.0										
			1500	Dirección	Mecánica	Izquierdo	MOTOR 1.8 AÑO Desde el año 73 hasta 89						
									1500	Dirección			









Marca/Mod	Linea	Tipo	Lado	Versiones	Código	Foto	Medidas mm	
Volkswagen	Amarok	Dirección	Hidráulica	Derecho - Izquierdo	MOTOR 2.0 AÑO Desde el año 10	178-15		* Fuelle: Ø Men.: 16.0 Ø May.: 71.0 Largo: 180.0
		Suspensión	-	Delantero	MOTOR 2.0 / 3.0 AÑO Desde el año 12	185-35		* Fuelle: Ø Men.: 47.6 Ø May.: 58.2 Largo: 107.8 * Tope: Ø Int.: 13.6 Largo: 79.8
		Suspensión	Carrocería	Trasero	MOTOR 2.0 / 3.0 AÑO Desde el año 12	1523-97		Largo: 85.0
		Transmisión	Derecho - Izquierda / Homocinética	Rueda	MOTOR 2.0 AÑO Desde el año 10	Kit: 408-32 Fuelle: 408-12		* Fuelle: Ø Men.: 30.0 Ø May.: 104.0 Largo: 130.0
Volkswagen	Bora	Dirección	Hidráulica	Derecho - Izquierdo	MOTOR 1.8 / 1.9 / 2.0 AÑO Desde el año 00 hasta 14	175-15		* Fuelle: Ø Men.: 14.0 Ø May.: 46.0 Largo: 213.0
		Suspensión	Estructura Mc. Pherson	Delantero	MOTOR 1.8 / 1.9 / 2.0 AÑO Desde el año 00 hasta 14	1518-97		* Tope: Ø Int.: 19.0 Largo: 85.0
		Suspensión	Cartucho Mc Pherson	Delantero	MOTOR 1.8 / 1.9 / 2.0 AÑO Desde el año 00 hasta 14	168-35A		* Fuelle: Ø Men.: 22.0 Ø May.: 71.0 Largo: 205.0 * Tope: Ø Int.: 19.0 Largo: 85.0
		Suspensión	Espiga - Ojal	Trasero	MOTOR 1.8 / 1.9 / 2.0 AÑO Desde el año 00 hasta 14	170-35B		* Fuelle: Ø Men.: 35.5 Ø May.: 57.0 Largo: 163.0 * Tope: Ø Int.: 16.0 Largo: 145.0








Marca/Mod	Linea	Tipo	Lado	Versiones	Código	Foto	Medidas mm	
Volkswagen	Bora	Suspensión	Espiga - Ojal	Trasero	MOTOR 1.8 / 1.9 / 2.0 AÑO Desde el año 00 hasta 14	2017-97		* Tope: Ø Int.: 16.0 Largo: 145.0
		Transmisión	Derecho - Izquierdo / Homocinética	Caja	MOTOR 1.9 / 2.0 AÑO Desde el año 00 hasta 03	Kit: 109-32 Fuelle: 109-12		* Fuelle: Ø Men.: 22.5 Ø May.: 65.0 Largo: 93.0
		Transmisión	Triceta	Caja	MOTOR 1.8 Turbo Diesel Automatico AÑO Desde el año 00 hasta 14	Kit: 177-32 Fuelle: 177-12		* Fuelle: Ø Men.: 25.0 Ø May.: Trebol Largo: 114.0
		Transmisión	-	Caja	MOTOR 1.8 / 1.9 / 2.0 AÑO Desde el año 00 hasta 14	Kit: 218-22 Fuelle: 218-12		* Fuelle: Ø Men.: 26.0 Ø May.: 56.0 Largo: 99.0
		Transmisión	-	Caja	MOTOR 1.8 Caja Automática AÑO Desde el año 08 hasta 16	Kit: 183-32 Fuelle: 183-12		* Fuelle: Ø Men.: 24.6 Ø May.: Trebol Largo: 88.0
		Transmisión	Derecho - Izquierdo / Homocinética	Rueda	MOTOR 1.9 / 2.0 AÑO Desde el año 00 hasta 03	Kit: 138-32C Fuelle: 138-12		* Fuelle: Ø Men.: 20.0 Ø May.: 80.0 Largo: 74.0
		Transmisión	-	Rueda	MOTOR 1.8 / 1.9 / 2.0 AÑO Desde el año 00 hasta 14	Kit: 062-32H Fuelle: 062-12		* Fuelle: Ø Men.: 24.0 Ø May.: 87.0 Largo: 125.0
		Caddy	Dirección	Hidráulica	Derecho - Izquierdo	MOTOR 1.6 / 1.9 AÑO Desde el año 98 hasta 09	152-32	









Marca/Mod	Linea	Tipo	Lado	Versiones	Código	Foto	Medidas mm	
Volkswagen	Caddy	Suspensión	Delantero	Estructura Mc. Pherson	MOTOR 1.6 / 1.9 AÑO Desde el año 98 hasta 09	1510-97		* Tope: Ø Int.: 18.0 Largo: 103.0
		Suspensión			MOTOR 1.6 / 1.9 AÑO Desde el año 98 hasta 09	173-35		* Fuelle: Ø Men.: 22.0 Ø May.: 71.0 Largo: 205.0 * Tope: Ø Int.: 18.0 Largo: 103.0
		Transmisión	Caja	Derecho / Triceta	MOTOR 1.6 / 1.9 AÑO Desde el año 98	Kit: 163-32		* Fuelle: Ø Men.: 39.5 Ø May.: 54.0 Largo: 102.0
		Transmisión			MOTOR 1.6 / 1.9 AÑO Desde el año 98	Fuelle: 163-12		* Fuelle: Ø Men.: 39.5 Ø May.: 54.0 Largo: 102.0
		Transmisión	Caja	-	MOTOR 1.6 / 1.9 AÑO Desde el año 98 hasta 09	Kit: 218-22		* Fuelle: Ø Men.: 26.0 Ø May.: 56.0 Largo: 99.0
		Transmisión			MOTOR 1.6 / 1.9 AÑO Desde el año 98	Fuelle: 218-12		* Fuelle: Ø Men.: 24.0 Ø May.: 84.0 Largo: 125.0
		Transmisión	Rueda	Izquierdo / Triceta	MOTOR 1.6 / 1.9 AÑO Desde el año 98	Kit: 207-32H		* Fuelle: Ø Men.: 24.0 Ø May.: 87.0 Largo: 125.0
Transmisión	Rueda	Izquierdo / Homocinética	MOTOR 1.6 / 1.9 AÑO Desde el año 98	Kit: 062-32G		* Fuelle: Ø Men.: 24.0 Ø May.: 87.0 Largo: 125.0		
Volkswagen	Carat	Dirección	Único - Derecho	MOTOR 1.8 / 2.0 AÑO Desde el año 90 hasta 92	164-15		* Fuelle: Ø Men.: 22.3 Ø May.: 44.0 Largo: 190.0	









Marca/Mod	Linea	Tipo	Lado	Versiones	Código	Foto	Medidas mm	
Volkswagen	Carat	Suspensión	Cartucho Mc Pherson	Delantero	MOTOR 1.8 / 2.0 AÑO Desde el año 90 hasta 92	165-35		* Fuelle: Ø Men.: 37.0 Ø May.: 41.5 Largo: 207.0 * Tope: Ø Int.: 19.0 Largo: 74.0
		Suspensión	Cartucho Mc Pherson	Delantero	MOTOR 1.8 / 2.0 AÑO Desde el año 90 hasta 92	2009-97		* Tope: Ø Int.: 19.0 Largo: 74.0
		Suspensión	Cartucho Mc Pherson	Trasero	MOTOR 1.8 / 2.0 AÑO Desde el año 90 hasta 92	1503-97		* Tope: Ø Int.: 13.0 Largo: 110.0
	Carat	Transmisión	Derecho - Izquierdo / Homocinética	Caja	MOTOR 1.8 AÑO Hasta el año 89	Kit: 160-32 Fuelle: 160-12		* Fuelle: Ø Men.: 19.5 Ø May.: 51.5 Largo: 75.0
		Transmisión	Derecho - Izquierdo / Homocinética	Caja	MOTOR 1.8 AÑO Hasta el año 89	Kit: 160-32A Fuelle: 160-12		* Fuelle: Ø Men.: 19.5 Ø May.: 51.5 Largo: 75.0
		Transmisión	Derecho - Izquierdo / Homocinética	Rueda	MOTOR 1.8 AÑO Hasta el año 89	Kit: 162-32A Fuelle: 162-12		* Fuelle: Ø Men.: 19.0 Ø May.: 73.5 Largo: 80.0
	Crossfox	Dirección	Hidráulica	Derecho - Izquierdo	MOTOR - AÑO Desde el año 04	175-15		* Fuelle: Ø Men.: 14.0 Ø May.: 46.0 Largo: 213.0
		Suspensión	Estructura Mc Pherson	Delantero	MOTOR 1.6 AÑO Desde el año 04	1516-97		* Tope: Ø Int.: 26.0 Largo: 84.0









Marca/Mod	Linea	Tipo	Lado	Versiones	Código	Foto	Medidas mm	
Volkswagen	Crossfox	Suspensión	Estructura Mc. Pherson	Delantero	MOTOR 1.6 AÑO Desde el año 04	174-35		* Fuelle: Ø Men.: 64.0 Ø May.: 73.5 Largo: 185.0 * Tope: Ø Int.: 26.0 Largo: 84.0
		Suspensión	Estructura Mc. Pherson	Trasero	MOTOR 1.6 AÑO Desde el año 04	1513-97		* Tope: Ø Int.: 11.0 Largo: 124.0
		Suspensión	Espiga - Ojal	Trasero	MOTOR 1.6 AÑO Desde el año 04	170-35A		* Fuelle: Ø Men.: 35.5 Ø May.: 57.0 Largo: 163.0 * Tope: Ø Int.: 11.0 Largo: 124.0
		Transmisión	Caja		MOTOR 1.6 / 1.9 AÑO Desde el año 03 hasta 22	Kit: 184-32 Fuelle: 184-12		* Fuelle: Ø Men.: 26.0 Ø May.: 59.0 Largo: 97.0
		Transmisión	Caja		MOTOR 1.6 / 1.9 AÑO Desde el año 03 hasta 22	Kit: 184-32A Fuelle: 184-12		* Fuelle: Ø Men.: 26.0 Ø May.: 59.0 Largo: 97.0
		Transmisión	Rueda		MOTOR 1.6 AÑO Desde el año 04	Kit: 207-32G Fuelle: 207-12		* Fuelle: Ø Men.: 24.0 Ø May.: 84.0 Largo: 125.0
Volkswagen	Fox	Dirección	Hidráulica	Derecho - Izquierdo	MOTOR 1.6 AÑO Desde el año 04	175-15		* Fuelle: Ø Men.: 14.0 Ø May.: 46.0 Largo: 213.0
		Suspensión	Estructura Mc. Pherson	Delantero	MOTOR 1.6 AÑO Desde el año 04	1516-97		* Tope: Ø Int.: 26.0 Largo: 84.0









Marca/Mod	Linea	Tipo	Lado	Versiones	Código	Foto	Medidas mm	
Volkswagen	Fox	Suspensión	Estructura Mc. Pherson	Delantero	MOTOR 1.6 AÑO Desde el año 04	174-35		* Fuelle: Ø Men.: 64.0 Ø May.: 73.5 Largo: 185.0 * Tope: Ø Int.: 26.0 Largo: 84.0
		Suspensión	Estructura Mc. Pherson	Trasero	MOTOR 1.6 AÑO Desde el año 04	1513-97		* Tope: Ø Int.: 11.0 Largo: 124.0
		Suspensión	Espiga - Ojal	Trasero	MOTOR 1.6 AÑO Desde el año 04	170-35A		* Fuelle: Ø Men.: 35.5 Ø May.: 57.0 Largo: 163.0 * Tope: Ø Int.: 11.0 Largo: 124.0
		Transmisión		Caja	MOTOR 1.6 AÑO Desde el año 05 hasta 17	Kit: 184-32 Fuelle: 184-12		* Fuelle: Ø Men.: 26.0 Ø May.: 59.0 Largo: 97.0
	Fox	Transmisión		Caja	MOTOR 1.6 AÑO Desde el año 05 hasta 17	Kit: 184-32A Fuelle: 184-12		* Fuelle: Ø Men.: 26.0 Ø May.: 59.0 Largo: 97.0
		Dirección	Mecánica	Único - Derecho	MOTOR 1.6 / 1.8 AÑO Desde el año 85 hasta 94	164-15		* Fuelle: Ø Men.: 22.3 Ø May.: 44.0 Largo: 190.0
		Suspensión	Cartucho Mc Pherson	Delantero	MOTOR 1.6 / 1.8 AÑO Desde el año 85 hasta 94	165-35		* Fuelle: Ø Men.: 37.0 Ø May.: 41.5 Largo: 207.0 * Tope: Ø Int.: 19.0 Largo: 74.0
		Suspensión	Cartucho Mc Pherson	Delantero	MOTOR 1.6 / 1.8 AÑO Desde el año 85 hasta 94	2009-97		* Tope: Ø Int.: 19.0 Largo: 74.0









Marca/Mod	Línea	Tipo	Lado	Versiones	Código	Foto	Medidas mm
Volkswagen	Gacel	Suspensión	Trasero	MOTOR 1.6 / 1.8 AÑO Desde el año 85 hasta 94	1503-97		* Tope: Ø Int.: 13.0 Largo: 110.0
		Suspensión	Trasero	MOTOR 1.6 / 1.8 AÑO Desde el año 85 hasta 94	954-92		* Fuelle: Ø Men.: 11.9 Ø May.: 53.0 Largo: 218.0
		Transmisión	Caja	MOTOR - AÑO Desde el año 86 hasta 94	Kit: 160-32 Fuelle: 160-12		* Fuelle: Ø Men.: 19.5 Ø May.: 51.5 Largo: 75.0
		Transmisión	Caja	MOTOR - AÑO Desde el año 86 hasta 94	Kit: 160-32A Fuelle: 160-12		* Fuelle: Ø Men.: 19.5 Ø May.: 51.5 Largo: 75.0
		Transmisión	Rueda	MOTOR - AÑO Desde el año 86 hasta 94	Kit: 162-32A Fuelle: 162-12		* Fuelle: Ø Men.: 19.0 Ø May.: 73.5 Largo: 80.0
	Gol	Dirección	Único - Derecho	MOTOR 1.6 / 1.8 / 1.9 / 2.0 AÑO Desde el año 91	164-15		* Fuelle: Ø Men.: 22.3 Ø May.: 44.0 Largo: 190.0
		Suspensión	Delantero	MOTOR 1.6 / 1.8 / 1.9 / 2.0 AÑO Desde el año 91	165-35		* Fuelle: Ø Men.: 37.0 Ø May.: 41.5 Largo: 207.0 * Tope: Ø Int.: 19.0 Largo: 74.0

Marca/Mod	Linea	Tipo	Lado	Versiones	Código	Foto	Medidas mm
Volkswagen	Gol	Suspensión	Delantero	MOTOR 1.6 / 1.8 / 1.9 / 2.0 AÑO Desde el año 91 hasta 01	2009-97		* Tope: Ø Int.: 19.0 Largo: 74.0
		Suspensión	Trasero	MOTOR 1.6 / 1.8 / 1.9 / 2.0 AÑO Desde el año 91	954-92		* Fuelle: Ø Men.: 11.9 Ø May.: 53.0 Largo: 218.0
		Suspensión	Trasero	MOTOR - AÑO Desde el año 91 hasta 09	166-35		* Fuelle: Ø Men.: 39.0 Ø May.: 45.3 Largo: 162.0 * Tope: Ø Int.: 12.0 Largo: 132.0
		Suspensión	Trasero	MOTOR - AÑO Desde el año 91 hasta 09	2005-97		* Tope: Ø Int.: 12.0 Largo: 132.0
		Transmisión	Caja	MOTOR - AÑO Desde el año 95	Kit: 160-32 Fuelle: 160-12		* Fuelle: Ø Men.: 19.5 Ø May.: 51.5 Largo: 75.0
		Transmisión	Caja	MOTOR - AÑO Desde el año 95	Kit: 160-32A Fuelle: 160-12		* Fuelle: Ø Men.: 19.5 Ø May.: 51.5 Largo: 75.0
		Transmisión	Rueda	MOTOR 2.0 AÑO Desde el año 94	Kit: 222-32C Fuelle: 222-12		* Fuelle: Ø Men.: 22.0 Ø May.: 81.0 Largo: 80.0
		Transmisión	Rueda	MOTOR - AÑO Desde el año 95	Kit: 162-32A Fuelle: 162-12		* Fuelle: Ø Men.: 19.0 Ø May.: 73.5 Largo: 80.0









Marca/Mod	Linea	Tipo	Lado	Versiones	Código	Foto	Medidas mm	
Volkswagen Volkswagen Volkswagen Volkswagen Volkswagen Volkswagen Volkswagen Volkswagen Volkswagen	Country Country Country Country Country Country Country Country Country	Dirección	Mecánica	Único - Derecho	MOTOR 1.4 / 1.6 / 1.8 / 1.9 AÑO Desde el año 97 hasta 11	164-15		* Fuelle: Ø Men.: 22.3 Ø May.: 44.0 Largo: 190.0
		Suspensión	Cartucho Mc Pherson	Delantero	MOTOR 1.4 / 1.6 / 1.8 / 1.9 AÑO Desde el año 97 hasta 11	165-35		* Fuelle: Ø Men.: 37.0 Ø May.: 41.5 Largo: 207.0 * Tope: Ø Int.: 19.0 Largo: 74.0
		Suspensión	Cartucho Mc Pherson	Delantero	MOTOR 1.4 / 1.6 / 1.8 / 1.9 AÑO Desde el año 97 hasta 11	2009-97		* Tope: Ø Int.: 19.0 Largo: 74.0
		Suspensión	Espiga - Ojal	Trasero	MOTOR 1.4 / 1.6 / 1.8 / 1.9 AÑO Desde el año 97 hasta 11	1502-97		* Tope: Ø Int.: 12.0 Largo: 104.0
		Suspensión	Espiga - Ojal	Trasero	MOTOR 1.4 / 1.6 / 1.8 / 1.9 AÑO Desde el año 97 hasta 11	166-35A		* Fuelle: Ø Men.: 39.0 Ø May.: 45.3 Largo: 162.0 * Tope: Ø Int.: 12.0 Largo: 104.0
		Transmisión	Derecho - Izquierdo / Homocinética	Caja	MOTOR 1.6 / 1.9 AÑO Desde el año 97	Kit: 160-32 Fuelle: 160-12		* Fuelle: Ø Men.: 19.5 Ø May.: 51.5 Largo: 75.0
		Transmisión	Derecho - Izquierdo / Homocinética	Caja	MOTOR 1.6 / 1.9 AÑO Desde el año 97	Kit: 160-32A Fuelle: 160-12		* Fuelle: Ø Men.: 19.5 Ø May.: 51.5 Largo: 75.0
		Transmisión	Derecho - Izquierdo / Homocinética	Caja	MOTOR 1.6 / 1.9 AÑO Desde el año 97	Kit: 218-32 Fuelle: 218-12		* Fuelle: Ø Men.: 26.0 Ø May.: 56.0 Largo: 99.0









Marca/Mod	Linea	Tipo	Lado	Versiones	Código	Foto	Medidas mm
Volkswagen	Gol Country	Transmisión	Derecho - Izquierdo / Homocinética	Caja	MOTOR 1.6 / 1.9 AÑO Desde el año 97	Kit: 218-32A Fuelle: 218-12	 <p>* Fuelle: Ø Men.: 26.0 Ø May.: 56.0 Largo: 99.0</p>
		Transmisión	Derecho - Izquierdo / Homocinética	Rueda	MOTOR 1.6 / 1.9 AÑO Desde el año 97	Kit: 222-32E Fuelle: 222-12	 <p>* Fuelle: Ø Men.: 22.0 Ø May.: 81.0 Largo: 80.0</p>
		Transmisión	Derecho - Izquierdo / Homocinética	Rueda	MOTOR 1.6 / 1.9 AÑO Desde el año 97 hasta 11	Kit: 162-32A Fuelle: 162-12	 <p>* Fuelle: Ø Men.: 19.0 Ø May.: 73.5 Largo: 80.0</p>
Volkswagen	Gol Trend	Dirección	Hidráulica	Derecho - Izquierdo	MOTOR - AÑO Desde el año 08	175-15	 <p>* Fuelle: Ø Men.: 14.0 Ø May.: 46.0 Largo: 213.0</p>
		Suspensión	Estructura Mc. Pherson	Delantero	MOTOR 1.6 AÑO Desde el año 08	174-35	 <p>* Fuelle: Ø Men.: 64.0 Ø May.: 73.5 Largo: 185.0 * Tope: Ø Int.: 26.0 Largo: 84.0</p>
		Suspensión	Espiga - Ojal	Trasero	MOTOR 1.6 AÑO Desde el año 08	170-35A	 <p>* Fuelle: Ø Men.: 35.5 Ø May.: 57.0 Largo: 163.0 * Tope: Ø Int.: 11.0 Largo: 124.0</p>
		Transmisión		Caja	MOTOR 1.6 AÑO Desde el año 08	Kit: 184-32 Fuelle: 184-12	 <p>* Fuelle: Ø Men.: 26.0 Ø May.: 59.0 Largo: 97.0</p>
		Transmisión		Caja	MOTOR 1.6 AÑO Desde el año 08	Kit: 184-32A Fuelle: 184-12	 <p>* Fuelle: Ø Men.: 26.0 Ø May.: 59.0 Largo: 97.0</p>









Marca/Mod	Linea	Tipo	Lado	Versiones	Código	Foto	Medidas mm	
Volkswagen	Gol Trend	Transmisión	Derecho - Izquierdo	Rueda	MOTOR 1.6 AÑO Desde el año 08	Kit: 222-32A Fuelle: 222-12		* Fuelle: Ø Men.: 22.0 Ø May.: 81.0 Largo: 80.0
		Dirección	Hidráulica	Derecho - Izquierdo	MOTOR 1.4 / 1.6 / 1.8 / 1.9 / 2.0 / 2.8 AÑO Desde el año 00	175-15		* Fuelle: Ø Men.: 14.0 Ø May.: 46.0 Largo: 213.0
		Dirección	Hidráulica	Derecho - Izquierdo	MOTOR 1.6 / 1.8 / 1.9 / 2.0 / 2.8 AÑO Desde el año 94 hasta 99	152-32		* Fuelle: Ø Men.: 10.0 Ø May.: 42.0 Largo: 210.0
		Suspensión	Cartucho Mc Pherson	Delantero	MOTOR 1.6 / 1.8 / 1.9 / 2.0 / 2.8 AÑO Desde el año 94 hasta 99	168-35		* Fuelle: Ø Men.: 22.0 Ø May.: 71.0 Largo: 205.0 * Tope: Ø Int.: 18.0 Largo: 65.0
		Suspensión	Estructura Mc. Pherson	Delantero	MOTOR 1.6 / 1.8 / 1.9 / 2.0 / 2.8 AÑO Hasta el año 99	1508-97		* Tope: Ø Int.: 18.0 Largo: 65.0
		Suspensión	Espiga - Ojal	Trasero	MOTOR 1.6 AÑO Desde el año 01 hasta 12	170-35B		* Fuelle: Ø Men.: 35.5 Ø May.: 57.0 Largo: 163.0 * Tope: Ø Int.: 16.0 Largo: 145.0
		Suspensión	-	Trasero	MOTOR 1.4 / 1.6 / 1.8 / 1.9 / 2.0 / 2.8 AÑO Desde el año 94	954-92		* Fuelle: Ø Men.: 11.9 Ø May.: 53.0 Largo: 218.0
		Suspensión	Espiga - Ojal	Trasero	MOTOR 1.6 AÑO Desde el año 94 hasta 98	227-35		* Fuelle: Ø Men.: 48.0 Ø May.: 50.0 Largo: 166.0 * Tope: Ø Int.: 12.0 Largo: 155.0









Marca/Mod	Linea	Tipo	Lado	Versiones	Código	Foto	Medidas mm	
Volkswagen Volkswagen Volkswagen Volkswagen Volkswagen Volkswagen Volkswagen Volkswagen Volkswagen Volkswagen Volkswagen	Golf	Transmisión	Caja	MOTOR 1.4 / 1.6 / 1.8 / 2.0 / 2.4 AÑO Desde el año 00	Kit: 184-32 Fuelle: 184-12		* Fuelle: Ø Men.: 26.0 Ø May.: 59.0 Largo: 97.0	
	Golf	Transmisión	Caja	MOTOR 1.4 / 1.6 / 1.8 / 2.0 / 2.4 AÑO Desde el año 00	Kit: 184-32A Fuelle: 184-12		* Fuelle: Ø Men.: 26.0 Ø May.: 59.0 Largo: 97.0	
	Golf	Transmisión	Izquierdo / Homocinética	Caja	MOTOR - AÑO Desde el año 95 hasta 99	Kit: 218-32 Fuelle: 218-12		* Fuelle: Ø Men.: 26.0 Ø May.: 56.0 Largo: 99.0
	Golf	Transmisión	Izquierdo / Homocinética	Caja	MOTOR - AÑO Desde el año 95 hasta 99	Kit: 218-32A Fuelle: 218-12		* Fuelle: Ø Men.: 26.0 Ø May.: 56.0 Largo: 99.0
	Golf	Transmisión	Derecho / Homocinética	Caja	MOTOR - AÑO Desde el año 95 hasta 99	Kit: 163-32 Fuelle: 163-12		* Fuelle: Ø Men.: 39.5 Ø May.: 54.0 Largo: 102.0
	Golf	Transmisión	Derecho / Homocinética	Caja	MOTOR - AÑO Desde el año 95 hasta 99	Kit: 163-32A Fuelle: 163-12		* Fuelle: Ø Men.: 39.5 Ø May.: 54.0 Largo: 102.0
	Golf	Transmisión	Izquierdo / Homocinética	Rueda	MOTOR - AÑO Desde el año 95	Kit: 222-32E Fuelle: 222-12		* Fuelle: Ø Men.: 22.0 Ø May.: 81.0 Largo: 80.0
	Golf	Transmisión	Derecho / Triceta	Rueda	MOTOR - AÑO Desde el año 95	Kit: 207-32H Fuelle: 207-12		* Fuelle: Ø Men.: 24.0 Ø May.: 84.0 Largo: 125.0









Griffo S.R.L.




Marca/Mod	Linea	Tipo	Lado	Versiones	Código	Foto	Medidas mm
Volkswagen	Golf	Transmisión	Derecho / Homocinética	Rueda	MOTOR - AÑO Desde el año 95	Kit: 062-32G Fuelle: 062-12	 <p>* Fuelle: Ø Men.: 24.0 Ø May.: 87.0 Largo: 125.0</p>
		Transmisión	Derecho - Izquierdo / Homocinética	Caja	MOTOR - AÑO -	Kit: 109-32E Fuelle: 109-12	 <p>* Fuelle: Ø Men.: 22.5 Ø May.: 65.0 Largo: 93.0</p>
Volkswagen	Kombi	Transmisión	Derecho - Izquierdo / Homocinética	Rueda	MOTOR - AÑO -	Kit: 109-32E Fuelle: 109-12	 <p>* Fuelle: Ø Men.: 22.5 Ø May.: 65.0 Largo: 93.0</p>
		Dirección	Hidráulica	Derecho - Izquierdo	MOTOR 1.8 / 2.0 / 2.5 / 1.9 AÑO Desde el año 99 hasta 12	312-15	 <p>* Fuelle: Ø Men.: 12.0 Ø May.: 46.0 Largo: 205.0</p>
Volkswagen	Nivus	Suspensión	Cartucho MC Pherson	Delantero	MOTOR 1.0 AÑO Desde el año 20	168-35A	 <p>* Fuelle: Ø Men.: 22.0 Ø May.: 71.0 Largo: 205.0 * Tope: Ø Int.: 19.0 Largo: 85.0</p>
Volkswagen	Passat	Dirección	Hidráulica	Derecho - Izquierdo	MOTOR 1.8 / 1.9 / 2.0 / 2.5 / 2.8 / 3.2 / 4.0 AÑO Desde el año 95	312-15	 <p>* Fuelle: Ø Men.: 12.0 Ø May.: 46.0 Largo: 205.0</p>
		Dirección	Mecánica	Único - Derecho	MOTOR - AÑO Desde el año 96	164-15	 <p>* Fuelle: Ø Men.: 22.3 Ø May.: 44.0 Largo: 190.0</p>
		Suspensión	Cartucho Mc Pherson	Delantero	MOTOR - AÑO Desde el año 82 hasta 95	165-35	 <p>* Fuelle: Ø Men.: 37.0 Ø May.: 41.5 Largo: 207.0 * Tope: Ø Int.: 19.0 Largo: 74.0</p>









Marca/Mod	Linea	Tipo	Lado	Versiones	Código	Foto	Medidas mm		
Volkswagen	Passat	Suspensión	Delantero	Cartucho Mc Pherson	MOTOR - AÑO Desde el año 82 hasta 95	2009-97		* Tope: Ø Int.: 19.0 Largo: 74.0	
				Estructura Mc. Pherson	MOTOR 1.8 / 1.9 / 2.0 / 2.5 / 2.8 / 3.2 / 4.0 AÑO Desde el año 95	1518-97		* Tope: Ø Int.: 19.0 Largo: 85.0	
				Cartucho Mc Pherson	MOTOR 1.8 / 1.9 / 2.0 / 2.5 / 2.8 / 3.2 / 4.0 AÑO Desde el año 95	168-35A		* Fuelle: Ø Men.: 22.0 Ø May.: 71.0 Largo: 205.0 * Tope: Ø Int.: 19.0 Largo: 85.0	
				Espiga - Ojal	Trasero	MOTOR - AÑO Hasta el año 94	2011-97		* Tope: Ø Int.: 12.0 Largo: 155.0
				Espiga - Ojal	Trasero	MOTOR - AÑO Hasta el año 94	227-35		* Fuelle: Ø Men.: 48.0 Ø May.: 50.0 Largo: 166.0 * Tope: Ø Int.: 12.0 Largo: 155.0
				-	Caja	MOTOR Caja Automática AÑO Desde el año 00 hasta 14	Kit: 183-32 Fuelle: 183-12		* Fuelle: Ø Men.: 24.6 Ø May.: Trebol Largo: 88.0
				Derecho - Izquierdo / Homocinética	Caja	MOTOR 1.6 AÑO Desde el año 83 hasta 86	Kit: 160-32 Fuelle: 160-12		* Fuelle: Ø Men.: 19.5 Ø May.: 51.5 Largo: 75.0
				Derecho - Izquierdo / Homocinética	Caja	MOTOR 1.6 AÑO Desde el año 83 hasta 86	Kit: 160-32A Fuelle: 160-12		* Fuelle: Ø Men.: 19.5 Ø May.: 51.5 Largo: 75.0









Marca/Mod	Linea	Tipo	Lado	Versiones	Código	Foto	Medidas mm
Volkswagen	Passat	Transmisión	Caja	MOTOR - AÑO Desde el año 96	Kit: 218-32 Fuelle: 218-12		* Fuelle: Ø Men.: 26.0 Ø May.: 56.0 Largo: 99.0
					Kit: 218-32A Fuelle: 218-12		* Fuelle: Ø Men.: 26.0 Ø May.: 56.0 Largo: 99.0
					Kit: 163-32 Fuelle: 163-12		* Fuelle: Ø Men.: 39.5 Ø May.: 54.0 Largo: 102.0
					Kit: 163-32A Fuelle: 163-12		* Fuelle: Ø Men.: 39.5 Ø May.: 54.0 Largo: 102.0
					Kit: 138-32D Fuelle: 138-12		* Fuelle: Ø Men.: 20.0 Ø May.: 80.0 Largo: 74.0
					Kit: 222-32 Fuelle: 222-12		* Fuelle: Ø Men.: 22.0 Ø May.: 81.0 Largo: 80.0
					Kit: 162-32A Fuelle: 162-12		* Fuelle: Ø Men.: 19.0 Ø May.: 73.5 Largo: 80.0
					Kit: 207-32G Fuelle: 207-12		* Fuelle: Ø Men.: 24.0 Ø May.: 84.0 Largo: 125.0









Marca/Mod	Linea	Tipo	Lado	Versiones	Código	Foto	Medidas mm	
Volkswagen	Passat Variar	Suspensión	Estructura Mc. Pherson	Delantero	MOTOR 2.0 AÑO Desde el año 95 hasta 97	1518-97		* Tope: Ø Int.: 19.0 Largo: 85.0
		Suspensión	Cartucho Mc Pherson	Delantero	MOTOR 2.0 AÑO Desde el año 95 hasta 97	168-35A		* Fuelle: Ø Men.: 22.0 Ø May.: 71.0 Largo: 205.0 * Tope: Ø Int.: 19.0 Largo: 85.0
Volkswagen	Pointer	Dirección	Mecánica	Derecho - Izquierdo	MOTOR - AÑO Desde el año 94 hasta 96	219-15		* Fuelle: Ø Men.: 12.7 Ø May.: 57.0 Largo: 190.4
		Dirección	Hidráulica	Derecho - Izquierdo	MOTOR 1.6 / 1.8 / 2.0 AÑO Desde el año 94 hasta 97	233-15		* Fuelle: Ø Men.: 15.0 Ø May.: 55.0 Largo: 210.0
		Suspensión	Estructura Mc. Pherson	Delantero	MOTOR 1.6 / 1.8 / 2.0 AÑO Desde el año 94 hasta 97	224-35		* Fuelle: Ø Men.: 18.2 Ø May.: 58.6 Largo: 180.0 * Tope: Ø Int.: 18.0 Largo: 90.0
		Suspensión	Espiga - Ojal	Trasero	MOTOR 1.6 / 1.8 / 2.0 AÑO Desde el año 94 hasta 97	166-35		* Fuelle: Ø Men.: 39.0 Ø May.: 45.3 Largo: 162.0 * Tope: Ø Int.: 12.0 Largo: 132.0
		Suspensión	Espiga - Ojal	Trasero	MOTOR 1.6 / 1.8 / 2.0 AÑO Desde el año 94 hasta 97	2005-97		* Tope: Ø Int.: 12.0 Largo: 132.0
		Transmisión	Derecho - Izquierdo / Homocinética	Caja	MOTOR - AÑO Desde el año 94 hasta 96	Kit: 218-32 Fuelle: 218-12		* Fuelle: Ø Men.: 26.0 Ø May.: 56.0 Largo: 99.0









Marca/Mod	Linea	Tipo	Lado	Versiones	Código	Foto	Medidas mm
Volkswagen	Pointer	Transmisión	Derecho - Izquierdo / Homocinética	Caja	MOTOR - AÑO Desde el año 94 hasta 96	Kit: 218-32A Fuelle: 218-12	 * Fuelle: Ø Men.: 26.0 Ø May.: 56.0 Largo: 99.0
		Transmisión	Derecho - Izquierdo / Homocinética	Rueda	MOTOR - AÑO Desde el año 94 hasta 96	Kit: 222-32C Fuelle: 222-12	 * Fuelle: Ø Men.: 22.0 Ø May.: 81.0 Largo: 80.0
Volkswagen	Polo	Dirección	Mecánica	Derecho - Izquierdo	MOTOR - AÑO Desde el año 96	219-15	 * Fuelle: Ø Men.: 12.7 Ø May.: 57.0 Largo: 190.4
		Dirección	Hidráulica	Derecho - Izquierdo	MOTOR 1.6 / 1.8 / 1.9 AÑO Desde el año 96 hasta 10	152-32	 * Fuelle: Ø Men.: 10.0 Ø May.: 42.0 Largo: 210.0
	Suspensión	Estructura Mc. Pherson	Delantero	MOTOR 1.6 / 1.8 / 1.9 AÑO Desde el año 00 hasta 02	1516-97	 * Tope: Ø Int.: 26.0 Largo: 84.0	
	Suspensión	Cartucho Mc Pherson	Delantero	MOTOR 1.0 / 1.4 / 1.6 AÑO Desde el año 18	168-35A	 * Fuelle: Ø Men.: 22.0 Ø May.: 71.0 Largo: 205.0 * Tope: Ø Int.: 19.0 Largo: 85.0	
	Suspensión	Estructura Mc. Pherson	Delantero	MOTOR 1.6 / 1.8 / 1.9 AÑO Desde el año 96 hasta 10	1510-97	 * Tope: Ø Int.: 18.0 Largo: 103.0	
	Suspensión	Estructura Mc. Pherson	Delantero	MOTOR 1.6 / 1.8 / 1.9 AÑO Desde el año 96 hasta 10	173-35	 * Fuelle: Ø Men.: 22.0 Ø May.: 71.0 Largo: 205.0 * Tope: Ø Int.: 18.0 Largo: 103.0	









Marca/Mod	Linea	Tipo	Lado	Versiones	Código	Foto	Medidas mm	
Volkswagen	Polo	Suspensión	Espiga - Ojal	Trasero	MOTOR 1.6 / 1.9 AÑO Desde el año 02	170-35A		* Fuelle: Ø Men.: 35.5 Ø May.: 57.0 Largo: 163.0 * Tope: Ø Int.: 11.0 Largo: 124.0
		Suspensión	Espiga - Ojal	Trasero	MOTOR - AÑO Desde el año 94 hasta 96	2011-97		* Tope: Ø Int.: 12.0 Largo: 155.0
		Suspensión	Espiga - Ojal	Trasero	MOTOR - AÑO Desde el año 94 hasta 96	227-35		* Fuelle: Ø Men.: 48.0 Ø May.: 50.0 Largo: 166.0 * Tope: Ø Int.: 12.0 Largo: 155.0
		Suspensión	Estructura Mc. Pherson	Trasero	MOTOR 1.6 / 1.8 / 1.9 AÑO Desde el año 96 hasta 10	1513-97		* Tope: Ø Int.: 11.0 Largo: 124.0
		Suspensión	-	Trasero	MOTOR 1.6 / 1.8 / 1.9 AÑO Desde el año 96 hasta 10	954-92		* Fuelle: Ø Men.: 11.9 Ø May.: 53.0 Largo: 218.0
		Transmisión	Caja		MOTOR 1.0 / 1.4 / 1.6 AÑO Desde el año 15	Kit: 184-32 Fuelle: 184-12		* Fuelle: Ø Men.: 26.0 Ø May.: 59.0 Largo: 97.0
		Transmisión	Caja		MOTOR 1.0 / 1.4 / 1.6 AÑO Desde el año 15	Kit: 184-32A Fuelle: 184-12		* Fuelle: Ø Men.: 26.0 Ø May.: 59.0 Largo: 97.0
		Transmisión	Izquierdo / Homocinética	Caja	MOTOR - AÑO Desde el año 96	Kit: 218-32A Fuelle: 218-12		* Fuelle: Ø Men.: 26.0 Ø May.: 56.0 Largo: 99.0









Marca/Mod	Linea	Tipo	Lado	Versiones	Código	Foto	Medidas mm	
Volkswagen	Polo	Transmisión	Derecho / Homocinética	Caja	MOTOR - AÑO Desde el año 96 hasta 09	Kit: 163-32 Fuelle: 163-12		* Fuelle: Ø Men.: 39.5 Ø May.: 54.0 Largo: 102.0
		Transmisión	Izquierdo / Homocinética	Caja	MOTOR - AÑO Desde el año 96 hasta 09	Kit: 218-32 Fuelle: 218-12		* Fuelle: Ø Men.: 26.0 Ø May.: 56.0 Largo: 99.0
		Transmisión	Derecho / Homocinética	Caja	MOTOR - AÑO Desde el año 96 hasta 09	Kit: 163-32A Fuelle: 163-12		* Fuelle: Ø Men.: 39.5 Ø May.: 54.0 Largo: 102.0
		Transmisión	Derecho - Izquierdo / Homocinética	Rueda	MOTOR - AÑO -	Kit: 062-32G Fuelle: 062-12		* Fuelle: Ø Men.: 24.0 Ø May.: 87.0 Largo: 125.0
		Transmisión	Derecho - Izquierda / Triceta	Rueda	MOTOR - AÑO -	Kit: 207-32H Fuelle: 207-12		* Fuelle: Ø Men.: 24.0 Ø May.: 84.0 Largo: 125.0
		Transmisión	Derecho - Izquierdo / Homocinética	Rueda	MOTOR - AÑO Desde el año 96	Kit: 162-32A Fuelle: 162-12		* Fuelle: Ø Men.: 19.0 Ø May.: 73.5 Largo: 80.0
		Transmisión	Derecho - Izquierdo / Homocinética	Rueda	MOTOR - AÑO Desde el año 96	Kit: 222-32C Fuelle: 222-12		* Fuelle: Ø Men.: 22.0 Ø May.: 81.0 Largo: 80.0
		Quantum	Dirección	Mecánica	Único - Derecho	MOTOR 1.8 / 2.0 AÑO Desde el año 91 hasta 00	164-15	

Marca/Mod	Linea	Tipo	Lado	Versiones	Código	Foto	Medidas mm	
Volkswagen	Quantum	Suspensión	Cartucho Mc Pherson	Delantero	MOTOR 1.8 / 2.0 AÑO Desde el año 91 hasta 00	165-35		* Fuelle: Ø Men.: 37.0 Ø May.: 41.5 Largo: 207.0 * Tope: Ø Int.: 19.0 Largo: 74.0
		Suspensión	Cartucho Mc Pherson	Delantero	MOTOR 1.8 / 2.0 AÑO Desde el año 91 hasta 00	2009-97		* Tope: Ø Int.: 19.0 Largo: 74.0
		Suspensión	Espiga - Especial	Trasero	MOTOR 1.8 / 2.0 AÑO Hasta el año 94	2011-97		* Tope: Ø Int.: 12.0 Largo: 155.0
	Quantum	Transmisión	Derecho - Izquierdo / Homocinética	Caja	MOTOR - AÑO Desde el año 96	Kit: 218-32 Fuelle: 218-12		* Fuelle: Ø Men.: 26.0 Ø May.: 56.0 Largo: 99.0
		Transmisión	Derecho - Izquierdo / Homocinética	Caja	MOTOR - AÑO Desde el año 96	Kit: 218-32A Fuelle: 218-12		* Fuelle: Ø Men.: 26.0 Ø May.: 56.0 Largo: 99.0
		Transmisión	Derecho - Izquierdo / Homocinética	Rueda	MOTOR - AÑO Desde el año 96	Kit: 222-32C Fuelle: 222-12		* Fuelle: Ø Men.: 22.0 Ø May.: 81.0 Largo: 80.0
	Santana	Dirección	Mecánica	Único - Derecho	MOTOR 2.0 AÑO Desde el año 03 hasta 07	164-15		* Fuelle: Ø Men.: 22.3 Ø May.: 44.0 Largo: 190.0
		Suspensión	Cartucho Mc Pherson	Delantero	MOTOR 2.0 AÑO Desde el año 03 hasta 07	165-35		* Fuelle: Ø Men.: 37.0 Ø May.: 41.5 Largo: 207.0 * Tope: Ø Int.: 19.0 Largo: 74.0









Marca/Mod	Linea	Tipo	Lado	Versiones	Código	Foto	Medidas mm
Volkswagen	Santana	Suspensión	Delantero	MOTOR 2.0 AÑO Desde el año 03 hasta 07	2009-97		* Tope: Ø Int.: 19.0 Largo: 74.0
		Transmisión	Caja	MOTOR - AÑO Desde el año 03	Kit: 218-32 Fuelle: 218-12		* Fuelle: Ø Men.: 26.0 Ø May.: 56.0 Largo: 99.0
		Transmisión	Caja	MOTOR - AÑO Desde el año 03	Kit: 218-32A Fuelle: 218-12		* Fuelle: Ø Men.: 26.0 Ø May.: 56.0 Largo: 99.0
		Transmisión	Rueda	MOTOR - AÑO Desde el año 03	Kit: 222-32 Fuelle: 222-12		* Fuelle: Ø Men.: 22.0 Ø May.: 81.0 Largo: 80.0
Volkswagen	Saveiro	Dirección	Derecho - Izquierdo	MOTOR - AÑO Desde el año 08	175-15		* Fuelle: Ø Men.: 14.0 Ø May.: 46.0 Largo: 213.0
		Dirección	Único - Derecho	MOTOR 1.6 / 1.6 / 1.9 AÑO Desde el año 90	164-15		* Fuelle: Ø Men.: 22.3 Ø May.: 44.0 Largo: 190.0
		Suspensión	Delantero	MOTOR 1.6 / 1.9 AÑO Desde el año 90	2009-97		* Tope: Ø Int.: 19.0 Largo: 74.0
		Suspensión	Delantero	MOTOR 1.6 / 1.9 AÑO Desde el año 96	165-35		* Fuelle: Ø Men.: 37.0 Ø May.: 41.5 Largo: 207.0 * Tope: Ø Int.: 19.0 Largo: 74.0








Marca/Mod	Linea	Tipo	Lado	Versiones	Código	Foto	Medidas mm	
Volkswagen	Saveiro	Suspensión	Trasero	MOTOR 1.6 / 1.9 AÑO Desde el año 90	1502-97		* Tope: Ø Int.: 12.0 Largo: 104.0	
				Cartucho Mc Pherson	MOTOR 1.6 AÑO Desde el año 90 hasta 95	1503-97		* Tope: Ø Int.: 13.0 Largo: 110.0
				Espiga - Ojal	MOTOR - AÑO Desde el año 94	166-35		* Fuelle: Ø Men.: 39.0 Ø May.: 45.3 Largo: 162.0 * Tope: Ø Int.: 12.0 Largo: 132.0
				Espiga - Ojal	MOTOR - AÑO Desde el año 94 hasta 96	2005-97		* Tope: Ø Int.: 12.0 Largo: 132.0
		Transmisión	Caja	Derecho - Izquierdo / Homocinética	MOTOR - AÑO Desde el año 93	Kit: 160-32 Fuelle: 160-12		* Fuelle: Ø Men.: 19.5 Ø May.: 51.5 Largo: 75.0
					MOTOR - AÑO Desde el año 93	Kit: 160-32A Fuelle: 160-12		* Fuelle: Ø Men.: 19.5 Ø May.: 51.5 Largo: 75.0
					MOTOR - AÑO Desde el año 98	Kit: 218-32 Fuelle: 218-12		* Fuelle: Ø Men.: 26.0 Ø May.: 56.0 Largo: 99.0
					MOTOR - AÑO Desde el año 98	Kit: 218-32A Fuelle: 218-12		* Fuelle: Ø Men.: 26.0 Ø May.: 56.0 Largo: 99.0

Marca/Mod	Linea	Tipo	Lado	Versiones	Código	Foto	Medidas mm
Volkswagen	Saveiro	Transmisión	Derecho - Izquierdo / Homocinética	Rueda	MOTOR - AÑO Desde el año 90 hasta 95	Kit: 162-32A Fuelle: 162-12	 * Fuelle: Ø Men.: 19.0 Ø May.: 73.5 Largo: 80.0
		Transmisión	Izquierdo / Homocinética	Rueda	MOTOR - AÑO Desde el año 98	Kit: 222-32F Fuelle: 222-12	 * Fuelle: Ø Men.: 22.0 Ø May.: 81.0 Largo: 80.0
Volkswagen	Senda	Dirección	Mecánica	Único - Derecho	MOTOR - AÑO Desde el año 90 hasta 96	164-15	 * Fuelle: Ø Men.: 22.3 Ø May.: 44.0 Largo: 190.0
		Suspensión	Cartucho Mc Pherson	Delantero	MOTOR 1.6 / 1.8 AÑO Desde el año 89 hasta 97	165-35	 * Fuelle: Ø Men.: 37.0 Ø May.: 41.5 Largo: 207.0 * Tope: Ø Int.: 19.0 Largo: 74.0
		Suspensión	Cartucho Mc Pherson	Delantero	MOTOR 1.6 / 1.8 AÑO Desde el año 89 hasta 97	2009-97	 * Tope: Ø Int.: 19.0 Largo: 74.0
		Suspensión	Cartucho Mc Pherson	Trasero	MOTOR 1.6 / 1.8 AÑO Desde el año 89 hasta 97	1503-97	 * Tope: Ø Int.: 13.0 Largo: 110.0
		Suspensión	-	Trasero	MOTOR 1.6 / 1.8 AÑO Desde el año 89 hasta 97	954-92	 * Fuelle: Ø Men.: 11.9 Ø May.: 53.0 Largo: 218.0
		Transmisión	Derecho - Izquierdo / Homocinética	Caja	MOTOR - AÑO Desde el año 90 hasta 96	Kit: 160-32 Fuelle: 160-12	 * Fuelle: Ø Men.: 19.5 Ø May.: 51.5 Largo: 75.0

Marca/Mod	Linea	Tipo	Lado	Versiones	Código	Foto	Medidas mm
Volkswagen	Senda	Transmisión	Derecho - Izquierdo / Homocinética	Caja	MOTOR - AÑO Desde el año 90 hasta 96	Kit: 160-32A Fuelle: 160-12	 <p>* Fuelle: Ø Men.: 19.5 Ø May.: 51.5 Largo: 75.0</p>
		Transmisión	Derecho - Izquierdo / Homocinética	Rueda	MOTOR - AÑO Desde el año 90 hasta 96	Kit: 162-32A Fuelle: 162-12	 <p>* Fuelle: Ø Men.: 19.0 Ø May.: 73.5 Largo: 80.0</p>
Volkswagen	Sharan	Transmisión	Triceta	Caja	MOTOR 1.8 / 2.0 AÑO Desde el año 04 hasta 10	Kit: 177-32 Fuelle: 177-12	 <p>* Fuelle: Ø Men.: 25.0 Ø May.: Trebol Largo: 114.0</p>
Volkswagen	Suran	Dirección	Hidráulica	Derecho - Izquierdo	MOTOR 1.6 AÑO Desde el año 04	175-15	 <p>* Fuelle: Ø Men.: 14.0 Ø May.: 46.0 Largo: 213.0</p>
		Suspensión	Estructura Mc. Pherson	Delantero	MOTOR 1.6 AÑO Desde el año 04	1516-97	 <p>* Tope: Ø Int.: 26.0 Largo: 84.0</p>
		Suspensión	Estructura Mc. Pherson	Delantero	MOTOR 1.6 AÑO Desde el año 04	174-35	 <p>* Fuelle: Ø Men.: 64.0 Ø May.: 73.5 Largo: 185.0 * Tope: Ø Int.: 26.0 Largo: 84.0</p>
		Suspensión	Estructura Mc. Pherson	Trasero	MOTOR 1.6 AÑO Desde el año 04	1513-97	 <p>* Tope: Ø Int.: 11.0 Largo: 124.0</p>
		Suspensión	Espiga - Ojal	Trasero	MOTOR 1.6 AÑO Desde el año 06	170-35A	 <p>* Fuelle: Ø Men.: 35.5 Ø May.: 57.0 Largo: 163.0 * Tope: Ø Int.: 11.0 Largo: 124.0</p>

Marca/Mod	Linea	Tipo	Lado	Versiones	Código	Foto	Medidas mm		
Volkswagen	Suran	Transmisión	Caja	MOTOR 1.6 / 1.9 AÑO Desde el año 06	Kit: 184-32 Fuelle: 184-12		* Fuelle: Ø Men.: 26.0 Ø May.: 59.0 Largo: 97.0		
			Caja	MOTOR 1.6 / 1.9 AÑO Desde el año 06	Kit: 184-32A Fuelle: 184-12		* Fuelle: Ø Men.: 26.0 Ø May.: 59.0 Largo: 97.0		
			Rueda	MOTOR 1.6 AÑO Desde el año 04	Kit: 207-32G Fuelle: 207-12		* Fuelle: Ø Men.: 24.0 Ø May.: 84.0 Largo: 125.0		
Volkswagen	Tiguan	Transmisión	Caja	MOTOR Caja Automática AÑO Desde el año 08	Kit: 183-32 Fuelle: 183-12		* Fuelle: Ø Men.: 24.6 Ø May.: Trebol Largo: 88.0		
			Rueda	MOTOR 1.4 / 2.0 AÑO Desde el año 08	Kit: 207-32H Fuelle: 207-12		* Fuelle: Ø Men.: 24.0 Ø May.: 84.0 Largo: 125.0		
Volkswagen	UP!	Dirección	Hidráulica	Derecho - Izquierdo	MOTOR 1.0 AÑO Desde el año 14	179-15		* Fuelle: Ø Men.: 14.0 Ø May.: 45.0 Largo: 180.0	
			Suspensión	Cartucho Mc Pherson	Delantero	MOTOR 1.0 AÑO Desde el año 14	168-35		* Fuelle: Ø Men.: 22.0 Ø May.: 71.0 Largo: 205.0 * Tope: Ø Int.: 18.0 Largo: 65.0
				-	Trasero	MOTOR 1.0 AÑO Desde el año 14	180-35		* Fuelle: Ø Men.: 51.0 Ø May.: 60.0 Largo: 264.0 * Tope: Ø Int.: 10.0 Largo: 65.0

Marca/Mod	Linea	Tipo	Lado	Versiones	Código	Foto	Medidas mm
Volkswagen	UP!	Transmisión	Derecho - Izquierda / Triceta	Caja	MOTOR 1.0 TSI AÑO Desde el año 14	Kit: 351-32 Fuelle: 351-12	 <p>* Fuelle: Ø Men.: 20.0 Ø May.: Trebol Largo: 82.0</p>
		Dirección	Hidráulica	Derecho - Izquierdo	MOTOR 1.9 / 2.0 / 2.5 AÑO Desde el año 06	175-15	 <p>* Fuelle: Ø Men.: 14.0 Ø May.: 46.0 Largo: 213.0</p>
		Suspensión	Estructura Mc. Pherson	Trasero	MOTOR 1.9 / 2.0 AÑO Desde el año 05 hasta 11	181-35	 <p>* Fuelle: Ø Men.: 52.0 Ø May.: 52.0 Largo: 180.0 * Tope: Ø Int.: 18.0 Largo: 120.0</p>
		Transmisión	-	Caja	MOTOR Caja Automática AÑO Desde el año 06	Kit: 183-32 Fuelle: 183-12	 <p>* Fuelle: Ø Men.: 24.6 Ø May.: Trebol Largo: 88.0</p>
Volkswagen	Vento	Transmisión	-	Rueda	MOTOR 1.9 / 2.0 / 2.5 AÑO Desde el año 06	Kit: 207-32H Fuelle: 207-12	 <p>* Fuelle: Ø Men.: 24.0 Ø May.: 84.0 Largo: 125.0</p>
		Suspensión	Cartucho Mc Pherson	Delantero	MOTOR 1.0 / 1.4 / 1.6 AÑO Desde el año 18	168-35A	 <p>* Fuelle: Ø Men.: 22.0 Ø May.: 71.0 Largo: 205.0 * Tope: Ø Int.: 19.0 Largo: 85.0</p>
		Transmisión	-	Caja	MOTOR 1.0 / 1.4 / 1.6 AÑO Desde el año 18	Kit: 184-32 Fuelle: 184-12	 <p>* Fuelle: Ø Men.: 26.0 Ø May.: 59.0 Largo: 97.0</p>
Volkswagen	Virtus	Transmisión	-	Caja	MOTOR 1.0 / 1.4 / 1.6 AÑO Desde el año 18	Kit: 184-32A Fuelle: 184-12	 <p>* Fuelle: Ø Men.: 26.0 Ø May.: 59.0 Largo: 97.0</p>

Marca/Mod	Linea	Tipo	Lado	Versiones	Código	Foto	Medidas mm		
Volkswagen	Virtus	Transmisión	Derecho - Izquierdo / Homocinética	Rueda	MOTOR 1.6 AÑO Desde el año 18	Kit: 207-32H Fuelle: 207-12		* Fuelle: Ø Men.: 24.0 Ø May.: 84.0 Largo: 125.0	
		Voyage	Dirección	Hidráulica	Derecho - Izquierdo	MOTOR - AÑO Desde el año 08	175-15		* Fuelle: Ø Men.: 14.0 Ø May.: 46.0 Largo: 213.0
			Suspensión	Cartucho Mc Pherson	Delantero	MOTOR 1.6 AÑO Desde el año 08	168-35		* Fuelle: Ø Men.: 22.0 Ø May.: 71.0 Largo: 205.0 * Tope: Ø Int.: 18.0 Largo: 65.0
			Suspensión	Espiga - Ojal	Trasaero	MOTOR 1.6 AÑO Desde el año 08	227-35C		* Fuelle: Ø Men.: 48.0 Ø May.: 50.0 Largo: 166.0 * Tope: Ø Int.: 12.0 Largo: 104.0
			Transmisión		Caja	MOTOR 1.6 AÑO Desde el año 08	Kit: 184-32 Fuelle: 184-12		* Fuelle: Ø Men.: 26.0 Ø May.: 59.0 Largo: 97.0
			Transmisión		Caja	MOTOR 1.6 AÑO Desde el año 08	Kit: 184-32A Fuelle: 184-12		* Fuelle: Ø Men.: 26.0 Ø May.: 59.0 Largo: 97.0
			Transmisión	Derecho - Izquierdo	Rueda	MOTOR 1.6 AÑO Desde el año 08	Kit: 222-32A Fuelle: 222-12		* Fuelle: Ø Men.: 22.0 Ø May.: 81.0 Largo: 80.0

Búsqueda por Medida

Fuelle de Dirección



Ø Mayor (mm)	Largo (mm)	Ø Menor (mm)	Código Griffo
25,8	199,0	11,0	201-12
27,5	191,0	11,0	251-12
29,5	159,0	9,0	108-12
30,4	210,0	10,3	216-12
31,5	206,0	10,0	104-12
33,5	216,0	12,0	212-12
34,0	101,0	24,0	101-12
37,0	98,5	25,0	100-12
38,0	121,0	27,0	255-12
39,5	176,0	10,0	106-12
39,7	133,0	39,7	053-12
40,0	163,0	16,5	150-12
40,0	179,0	10,0	105-12
41,2	158,0	10,5	113-12
41,8	120,0	9,5	116-12
42,0	130,0	11,0	250-12
42,0	173,0	10,5	052-12
42,0	210,0	10,0	152-12
43,0	198,0	11,0	074-12
44,0	144,0	11,0	200-12
44,0	190,0	22,3	164-15
45,0	180,0	14,0	179-15
45,9	138,0	26,2	050-12
46,0	122,0	46,0	073-12
46,0	196,0	12,5	210-12
46,0	205,0	12,0	312-15
46,0	213,0	14,0	175-15
46,8	156,0	10,5	301-12
51,0	184,0	15,8	320-15
51,0	184,0	16,0	407-15
51,0	184,0	17,9	413-15
51,0	209,0	16,0	406-15
53,0	186,0	14,0	146-15
54,0	177,0	14,0	272-15
54,3	260,0	15,4	260-12
55,0	210,0	15,0	233-15
57,0	190,4	12,7	219-15
59,0	185,0	16,0	072-15
66,8	210,0	13,5	226-12
71,0	180,0	16,0	178-15

Búsqueda por Medida

Fuelle de Suspensión



Ø Mayor (mm)	Largo (mm)	Ø Menor (mm)	Código Griffo
41,5	207,0	37,0	165-15
45,3	162,0	39,0	166-15
46,0	184,0	45,0	217-15
48,0	207,0	34,0	228-15
50,0	166,0	48,0	227-15
50,0	193,0	10,5	308-15
50,0	198,0	50,0	145-15
52,0	174,0	41,2	071-15
52,0	180,0	52,0	181-15
53,0	218,0	11,9	954-12
53,0	218,0	19,0	271-12
54,0	135,0	39,5	953-12
54,0	135,0	39,5	953-15
55,5	195,0	32,9	075-15
56,0	226,0	39,0	215-15
56,5	200,0	36,0	225-15
57,0	163,0	35,5	170-15
57,0	202,0	39,5	076-15
57,0	310,0	23,9	176-15
58,2	107,8	47,6	185-15
58,6	180,0	18,2	224-15
60,0	170,0	53,0	412-15
60,0	194,0	59,0	258-15
60,0	264,0	51,0	180-15
62,0	220,0	43,0	079-15
63,0	200,0	59,0	315-15
63,0	223,0	62,0	262-15
64,0	160,0	20,0	305-15
65,0	163,0	38,0	229-15
66,7	175,0	58,0	273-15
68,0	193,0	55,0	274-15
69,5	105,0	45,8	270-15
71,0	205,0	22,0	168-15
71,0	205,0	22,0	173-15
71,0	246,0	71,0	237-15
72,0	220,0	24,0	410-15
73,5	185,0	64,0	174-15
75,0	119,0	12,4	313-15
78,0	200,0	78,0	317-15
81,0	210,0	76,0	316-15
83,0	200,0	56,0	235-15
88,0	180,0	67,0	275-15

Búsqueda por Medida

Fuelle de Transmisión



Ø Mayor (mm)	Largo (mm)	Ø Menor (mm)	Código Griffo
104.0	130,0	30,0	408-12
46.5	72,5	19,7	206-12
51.5	75,0	19,5	160-12
52.0	92,3	22,2	065-12
53.0	93,0	21,0	310-12
54.0	102,0	39,5	163-12
54.5	129,0	54,5	107-12
56.0	99,0	26,0	218-12
59.0	97,0	26,0	184-12
62.0	90,0	19,0	063-12
63.0	105,0	20,0	111-12
64.0	85,0	25,8	261-12
64.0	113,0	28,5	131-12
65.0	93,0	22,5	109-12
66.0	103,0	20,0	208-12
66.8	80,0	29,7	263-12
68.0	99,0	20,8	142-12
68.0	99,0	20,8	253-12
68.1	81,0	20,2	067-12
68.1	82,0	21,0	259-12
69.3	116,0	27,6	110-12
69.5	107,0	20,8	232-12
72.0	104,0	21,0	064-12
72.0	116,0	23,0	117-12
73.5	80,0	19,0	162-12
73.5	103,0	23,0	057-12
74.0	103,0	21,0	213-12
74.0	126,0	21,5	103-12
75.0	125,0	28,7	119-12
75.8	114,3	18,6	114-12
76.0	81,0	25,0	121-12
76.5	126,0	20,8	112-12
77.0	59,0	25,8	257-12
77.2	114,0	35,5	056-12
78.0	85,0	30,0	264-12
78.0	100,0	22,0	311-12
78.0	102,0	34,0	069-12
79.0	84,0	42,0	134-12
79.0	110,0	32,0	070-12
79.5	105,0	22,0	059-12
79.5	128,0	24,3	133-12
80.0	74,0	20,0	138-12

Búsqueda por Medida

Fuelle de Transmisión



Ø Mayor (mm)	Largo (mm)	Ø Menor (mm)	Código Griffo
80.8	85,2	19,0	066-12
81.0	80,0	22,0	222-12
81.0	121,5	23,0	126-12
82.5	109,0	19,8	137-12
84.0	102,0	23,0	402-12
84.0	125,0	24,0	207-12
84.5	111,3	30,5	124-12
87.0	125,0	24,0	062-12
89.0	87,0	28,5	404-12
91.0	129,0	22,7	128-12
91.0	129,0	22,7	306-12
92.0	87,0	29,4	135-12
92.5	106,0	23,0	266-12
93.2	140,5	23,0	267-12
94.0	111,0	28,0	403-12
98.0	88,0	39,0	136-12
Trebol	82,0	20,0	318-12
Trebol	82,0	20,0	351-12
Trebol	82,0	21,0	276-12
Trebol	84,0	19,0	319-12
Trebol	84,0	20,0	148-12
Trebol	84,0	20,0	411-12
Trebol	84,0	20,5	236-12
Trebol	85,0	20,0	080-12
Trebol	85,0	22,0	182-12
Trebol	85,0	28,5	081-12
Trebol	87,0	28,5	058-12
Trebol	88,0	24,6	183-12
Trebol	89,0	23,0	231-12
Trebol	94,5	27,6	147-12
Trebol	94,5	28,3	405-12
Trebol	100,0	26,0	144-12
Trebol	102,0	34,0	077-12
Trebol	113,0	22,0	214-12
Trebol	114,0	25,0	177-12
Trebol	115,2	22,0	129-12
Trebol	116,0	25,3	141-12
Trebol	117,0	33,0	277-12
Trebol	120,0	26,0	309-12
Trebol	130,0	27,0	230-12

Búsqueda por Medida

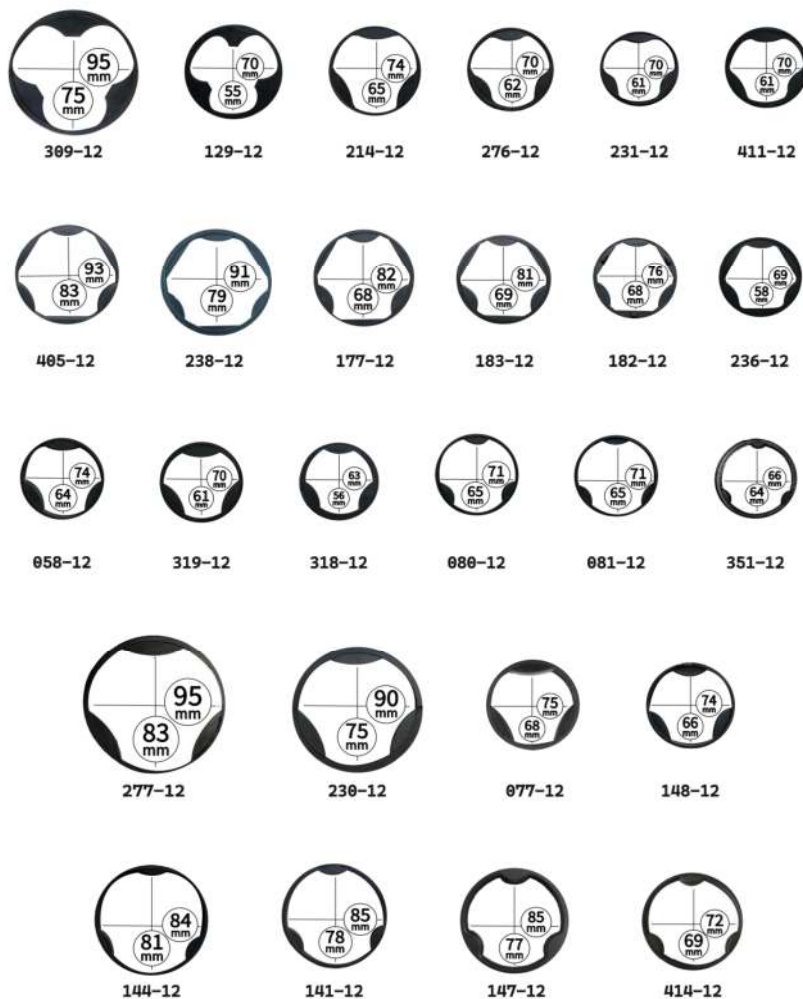
Fuelle de Transmisión

Fuelle Universal de transmisión*



* [Para más información, ver página 7]

Medidas de Tréboles



Búsqueda por Código Amortiguador CORVEN

CORVEN	GRIFFO	CORVEN	GRIFFO	CORVEN	GRIFFO	CORVEN	GRIFFO
22208	2010-97	34269G	0100-97	34721G	0503-97	44268	2006-97
22208	165-35	34271	2007-97	34721G	071-35	44268	166-35B
22208G	2010-97	34271	215-35	34722G	0505-97	44272	2011-97
22208G	165-35	34294G	0100-97	34723G	0505-97	44277G	1502-97
22211	2010-97	34301G	3000-97	34726G	4003-97	44277G	227-35C
22211	165-35	34301G	305-35	34747G	2510-97	44304	2011-97
22297G	2501-97	34303G	0100-97	34747G	269-35	44304	227-35E
22297G	258-35	34318G	2014-97	34890G	3020-97	44306	2011-97
22310	3005-97	34320	2500-97	34891G	3020-97	44306	227-35E
22310	304-35A	34327G	0505-97	35545G	1517-97	44319G	2011-97
22316	2003-97	34331G	0501-97	35545G	174-35A	44319G	227-35
22328	2505-97	34366G	2015-97	35545G	1508-97	44348G	1502-97
22328	252-35	34366G	225-35A	35545G	168-35	44348G	166-35A
22329	2504-97	34377G	2015-97	35748G	2020-97	44367G	2011-97
22329	254-35	34377G	215-35A	35748G	215-35B	44367G	227-35
34047	2003-97	34383G	2016-97	36460G	2512-97	44376G	2006-97
34047	224-35	34383G	225-35	42101G	1512-97	44376G	227-35B
34048	2002-97	34400G	0501-97	42101G	170-35	44379G	1511-97
34056G	3007-97	34402	1518-97	42194G	3501-97	44379G	171-35
34057G	3007-97	34402	168-35A	42221G	2011-97	62305	3013-97
34058G	2020-97	34413G	0100-97	42221G	227-35	62306	3019-97
34058G	215-35B	34447G	0100-97	42237G	2505-97	62388G	2509-97
34060G	2020-97	34453G	2506-97	42237G	2516-97		
34060G	215-35B	34453G	268-35	42298G	2502-97		
34148	0505-97	34480G	3020-97	42298G	262-35		
34149	2500-97	34499G	0506-97	42302G	3010-97		
34150	271-92	34500G	0506-97	42302G	308-35		
34153	271-92	34503G	3007-97	42334	2518-97		
34154	2507-97	34504G	3007-97	42381G	2001-97		
34154	270-35	34516G	3500-97	42382G	2006-97		
34156	2508-97	34527G	1508-97	42382G	223-35		
34186G	4000-97	34527G	168-35	42384G	1512-97		
34186G	400-35	34527G	1510-97	42422G	2001-97		
34187G	4000-97	34527G	173-35	42424	3003-97		
34187G	400-35	34529G	1518-97	42549G	3016-97		
34193G	0501-97	34529G	168-35A	42727G	3502-97		
34209	2517-97	34536G	2501-97	42728G	4002-97		
34214G	0100-97	34536G	258-35	42736G	1513-97		
34220G	2018-97	34546G	3014-97	44209	1503-97		
34221G	2018-97	34547G	3014-97	44210	2006-97		
34267	2003-97	34720G	0503-97	44210	166-35		
34267	224-35	34720G	071-35	44258G	3008-97		

Búsqueda por Código Amortiguador SACHS

SACHS	GRIFFO	SACHS	GRIFFO	SACHS	GRIFFO	SACHS	GRIFFO
1028	2006-97	2317G	258-35	3311G	2003-97	7331G	0501-97
1028	166-35	2319	2505-97	3311G	224-35	7335G	0501-97
1030G	1502-97	2319	252-35	3313	2007-97	7339G	0501-97
1030G	227-35C	2320	2504-97	3313	215-35	7343G	2003-97
1046G	2006-97	2320	254-35	3323/3G	2015-97	7371G	0503-97
1046G	227-35B	2327G	2512-97	3323/3G	215-35A	7371G	071-35
1052G	1511-97	2329G	2501-97	3323G	2014-97	7373G	0503-97
1052G	171-35	2329G	258-35	3325G	2015-97	7373G	071-35
1064G	1512-97	2330G	2502-97	3325G	225-35A	7375G	0505-97
1064G	170-35	2330G	262-35	3333G	215-35A	7377G	0505-97
1076	1502-97	2341G	2506-97	3333G	2015-97	9020G	3502-97
1076	166-35A	2341G	268-35	3335G	2018-97	9313G	3500-97
1086G	1513-97	3008G	1512-97	3339G	2018-97	E1034G	1512-97
1313G	165-35	3009G	2016-97	4335	0100-97	E1054	2011-97
1313G	2010-97	3009G	225-35	4337G	0100-97	E1054	227-35E
1315G	1517-97	3060G	2011-97	4339G	0100-97	E1337	1518-97
1315G	174-35A	3060G	227-35E	4363	0100-97	E1337	168-35A
1315G	1508-97	3060G	1519-97	4379	0100-97	E14018G	4001-97
1315G	168-35	3064G	2006-97	4381G	0100-97	E14018G	401-35
1318	1503-97	3064G	166-35B	5006G	3016-97	E14047G	4000-97
1327G	1508-97	3068	2011-97	5021G	3014-97	E14047G	400-35
1327G	168-35	3082G	2011-97	5023G	3014-97	E14049G	4000-97
1347G	1510-97	3082G	227-35	5059	3013-97	E14049G	400-35
1347G	173-35	3084G	2011-97	5059/3	3013-97	E14051G	4000-97
1353G	1518-97	3084G	227-35	5074G	3010-97	E14051G	400-35
1353G	168-35A	3086	2001-97	5074G	308-35	E14053G	4000-97
170130	2010-97	3098G	2001-97	5076	3019-97	E14053G	400-35
170130	165-35	3102	2006-97	5076/3	3019-97	E14305G	4000-97
19004G	4002-97	3102	223-35	5088G	3008-97	E14305G	400-35
19017G	4003-97	3112G	2011-97	5094	3003-97	E14307G	4000-97
2032G	2516-97	3112G	227-35	5301	3005-97	E14307G	400-35
2040	2509-97	312267	1508-97	5301	304-35A	E2345G	2517-97
2044G	2518-97	313906	2505-97	5307	3000-97	E3001G	2020-97
2303	0505-97	314133	2510-97	5307	305-35	E3001G	215-35B
2304	2500-97	314133	269-35	5309G	3007-97	E3329	2020-97
2305	271-92	314766	3020-97	5311G	3007-97	E3329	215-35B
2311	2507-97	314767	3020-97	5319G	3007-97	E3331G	2020-97
2311	270-35	3303	2003-97	5321G	3007-97	E3331G	215-35B
2313G	2508-97	3303	224-35	6307G	3020-97	E7361G	0506-97
2315	271-92	3304	2002-97	7003G	0505-97	E7363G	0506-97
2316	2500-97	3307G	165-35	7005G	0505-97		
2317G	2501-97	3307G	2010-97	7020G	3501-97		

Búsqueda por Código Amortiguador FRIC-ROT

FRIC-ROT	GRIFFO	FRIC-ROT	GRIFFO	FRIC-ROT	GRIFFO	FRIC-ROT	GRIFFO
16375	0505-97	44420MX	2003-97	83816MX	4002-97	94179MX	269-35
16376	0505-97	44420MX	224-35	83822MX	3502-97	94180MX	2517-97
38021MX	2006-97	44421MX	2002-97	84725MX	2505-97	94185MX	4003-97
38021MX	166-35	44424MX	0501-97	84736MX	2509-97	94197	1508-97
38025MX	3501-97	44425MX	271-92	84738MX	3013-97	94197	168-35
38038MX	2518-97	44426MX	2508-97	84739MX	3019-97	95301MX	2512-97
38040MX	3010-97	44429MX	0501-97	94007MX	2505-97	E1016	2011-97
38040MX	308-35	44441MX	0100-97	94007MX	252-35	E1016	227-35E
38060MX	1511-97	44446	3000-97	94008MX	254-35	E1020	4001-97
38060MX	171-35	44446	305-35	94008MX	2504-97	E1020	401-35
38201	1519-97	44446MX	3000-97	94009MX	2501-97	E1336	1512-97
38201MX	2011-97	44446MX	305-35	94009MX	258-35	E4390	3020-97
38201MX	227-35E	44447MX	0501-97	94129MX	2506-97	E4478	2010-97
38204MX	2011-97	44449MX	2007-97	94129MX	268-35	E4478	165-35
38205MX	1502-97	44449MX	215-35	94130MX	2003-97	E4479	1518-97
38205MX	227-35C	44456MX	0100-97	94130MX	224-35	E4479	168-35A
38209MX	2006-97	44458MX	0505-97	94135MX	0100-97	E4486	2020-97
38209MX	227-35B	44459MX	0100-97	94138MX	2015-97	E4486	215-35B
38211MX	1502-97	44460MX	0503-97	94138MX	225-35A	E4585	2020-97
38211MX	166-35A	44460MX	071-35	94139MX	2014-97	E4585	215-35B
38212MX	3003-97	59662MX	3019-97	94140MX	2015-97	E4886	0506-97
38817MX	1503-97	83733MX	2006-97	94140MX	215-35A	E4971	2020-97
43806MX	2003-97	83733MX	166-35B	94141MX	3007-97	E4971	215-35B
43901MX	1508-97	83739MX	2006-97	94142MX	3007-97	E7056	1508-97
43901MX	168-35	83739MX	223-35	94146MX	2018-97	R7213	3020-97
43901MX	1510-97	83741MX	2502-97	94147MX	2018-97	R7214	3020-97
43901MX	173-35	83741MX	262-35	94150MX	1518-97	S4467	4000-97
44103	2010-97	83745MX	2011-97	94150MX	168-35A	S4467	400-35
44103	165-35	83745MX	227-35	94151MX	0100-97		
44117	165-35	83746MX	2011-97	94152MX	0100-97		
44117	2010-97	83746MX	227-35	94155MX	2501-97		
44117MX	2010-97	83747MX	2001-97	94155MX	258-35		
44118MX	3005-97	83748MX	3008-97	94163MX	2016-97		
44118MX	304-35A	83752MX	2516-97	94163MX	225-35		
44119MX	2010-97	83754MX	2011-97	94164MX	3007-97		
44119MX	165-35	83754MX	227-35	94165MX	3007-97		
44401MX	0505-97	83756MX	1512-97	94170MX	3500-97		
44402MX	2500-97	83756MX	170-35	94172MX	3014-97		
44407MX	271-92	83770MX	2001-97	94173MX	3014-97		
44413MX	2507-97	83774MX	1512-97	94178MX	1517-97		
44413MX	270-35	83803MX	3016-97	94178MX	174-35A		
44416MX	2500-97	83804MX	1513-97	94179MX	2510-97		

Búsqueda por Código Griffo

CODIGO	LINEA	LADO	TIPO	APLICACION
0100-97	Suspensión	Delantero	TOPE	- RENAULT : Clio / Clio II / Twingo
0102-97	Suspensión	Trasero	TOPE	- RENAULT : Master III
020-98	Dirección	Único	MANCHON	- PEUGEOT : 404 / 504 - RENAULT : R12 / R4 - VOLKSWAGEN : 1500
0501-97	Suspensión	Delantero	TOPE	- CITROEN : AX / Berlingo / XM / Xsara / ZX - PEUGEOT : 205 / 306 / 405 / Partner
0502-97	Suspensión	Delantero	TOPE	- FORD : Escort / Orion - PEUGEOT : 106
050-32	Dirección	Derecho - Izquierdo	KIT	- PEUGEOT : 404 / 504
0503-97	Suspensión	Delantero	TOPE	- PEUGEOT : 206 / 207 / 208
0504-97	Suspensión	Delantero	TOPE	- FIAT : Fiorino - PEUGEOT : 306 / 307 / 405 / Partner
0507-97	Suspensión	Trasero	TOPE	
052-32	Dirección	Derecho - Izquierdo	KIT	- CITROEN : AX / C15 - PEUGEOT : 306 / 405 / 504 / 505 / Partner - CITROEN : Berlingo / Visa / ZX - PEUGEOT : 205 / 605 / 106
053-32	Dirección	Derecho	KIT	- CITROEN : AX / Berlingo / C15 / Visa / ZX - PEUGEOT : 106 / 205 / 306 / 405 / 504 / 505 / 605
055-38	Dirección	Único	MANCHON	- PEUGEOT : 504 GR / 505
056-12	Transmisión	Rueda	FUELLE	- AUDI : A3 - PEUGEOT : 206 - RENAULT : Megane / Scenic
056-32	Transmisión	Rueda	KIT	- PEUGEOT : 206
056-32A	Transmisión	Rueda	KIT	- RENAULT : Megane / Scenic
057-12	Transmisión	Caja	FUELLE	- CITROEN : Berlingo / BX / C15 / Xantia / ZX - FIAT : Ducato - PEUGEOT : 106 / 205 / 306 / 306 / 405 / 605 / 806 / Boxer / Partner
057-32	Transmisión	Caja	KIT	- CITROEN : Berlingo / BX / C15 / Xantia / ZX - FIAT : Ducato - PEUGEOT : 106 / 205 / 306 / 405 / 605 / 806 / Boxer / Partner
058-12	Transmisión	Caja	FUELLE	- CITROEN : C3 / C-Elysee - FORD : Ecosport / Focus - PEUGEOT : 206 / 301 - RENAULT : Megane
058-32	Transmisión	Caja	KIT	- CITROEN : C3 - FORD : Ecosport / Focus - PEUGEOT : 206 / 206 / 301 / 307
058-32A	Transmisión	Caja	KIT	- RENAULT : Megane
059-12	Transmisión	Rueda	FUELLE	- CHEVROLET : Corsa - CITROEN : BX / C15 / Xantia / ZX - MAZDA : 323 - PEUGEOT : 106 / 205 / 405 / 605 / 806 / Boxer / Partner - SUZUKI : Fun
059-32	Transmisión	Rueda	KIT	- CITROEN : BX / Xantia / ZX - MAZDA : 323 - PEUGEOT : 106 / 205 / 405 / 605 / 806 / Partner
059-32C	Transmisión	Rueda	KIT	- CHEVROLET : Corsa - PEUGEOT : Boxer - SUZUKI : Fun

Búsqueda por Código Griffo

CODIGO	LINEA	LADO	TIPO	APLICACION
062-12	Transmisión Rueda		FUELLE	-AUDI:A3-CHEVROLET:Monza- FORD:Mondeo/Ranger- HYUNDAI:Santafe/Tucson- PEUGEOT:306/405/605/Partner- RENAULT:Laguna/Megane/R19- SEAT:Cordoba/Ibiza/Inca/Toledo/Vario- VOLKSWAGEN:Bora/Caddy/Golf/Polo
062-32F	Transmisión Rueda		KIT	- CHEVROLET : Monza - FORD : Ranger - RENAULT : Laguna / Laguna / Megane / R19
062-32G	Transmisión Rueda		KIT	- AUDI : A3 - FORD : Mondeo - VOLKSWAGEN : Caddy / Golf / Polo
062-32H	Transmisión Rueda		KIT	- HYUNDAI : Santa fe / Tucson - PEUGEOT : 306 / 405 / 605 / Partner - RENAULT : Laguna - SEAT : Ibiza / Inca / Toledo / Vario - VOLKSWAGEN : Bora
063-12	Transmisión Caja		FUELLE	- CITROEN : AX / Berlingo / C15 / Saxo - PEUGEOT : 106 / 205 / 306 / Partner - RENAULT : Megane II / Scenic
063-32	Transmisión Caja		KIT	- CITROEN : AX / C15 / Saxo - PEUGEOT : 106 / 205 / 306 / Partner - RENAULT : Megane II / Scenic
063-32A	Transmisión Caja		KIT	- CITROEN : AX / C15 - PEUGEOT : 106 / 205
063-32B	Transmisión Caja		KIT	- CITROEN : Berlingo - PEUGEOT : 306 / 405 / Partner
064-12	Transmisión Rueda		FUELLE	- CITROEN : AX / Berlingo / C15 / C3 / C- Elysee / Saxo / ZX - NISSAN : Kicks / March / Note / Versa / Versa II - PEUGEOT : 106 / 2008 / 205 / 206 / 207 / 208 / 301 / Partner
064-32	Transmisión Rueda		KIT	- CITROEN : AX / Berlingo / C15 / C3 / C- Elysee / Saxo / ZX - PEUGEOT : 106 / 205 / 206 / 207 / 301
064-32A	Transmisión Rueda		KIT	- NISSAN : March / Note / Versa / Versa II - PEUGEOT : 2008 / 208
065-12	Transmisión Rueda		FUELLE	- FORD : Sierra - PEUGEOT : 505 - FORD : Sierra - PEUGEOT : 505
065-32	Transmisión Rueda		KIT	- FORD : Sierra - PEUGEOT : 505 - FORD : Sierra - PEUGEOT : 505
066-12	Transmisión Rueda		FUELLE	- CITROEN : C15 / ZX - PEUGEOT : 205 / 306
066-32	Transmisión Rueda		KIT	- PEUGEOT : 205
067-12	Transmisión Rueda		FUELLE	- CITROEN : AX - PEUGEOT : 205 / 306
067-32C	Transmisión Rueda		KIT	- CITROEN : AX - PEUGEOT : 205
069-12	Transmisión Caja		FUELLE	- CITROEN : Xsara Picasso / Berlingo / Jumper / Saxo / Xantia / XM / Xsara / ZX - PEUGEOT : 206 / 306 / 307 / 405 / 406 / 605 / 806 / Expert / Partner

Búsqueda por Código Griffo

CODIGO	LINEA	LADO	TIPO	APLICACION
069-32	Transmisión	Caja	KIT	- CITROEN : Berlingo / Jumper / Saxo / Xantia / XM / Xsara / Xsara Picasso / ZX - PEUGEOT : 206 / 306 / 307 / 405 / 406 / 605 / 806 / Expert / Partner
070-12	Transmisión	Rueda	FUELLE	- CITROEN : Berlingo / C4 / C5 / Jumper / Xantia / XM / Xsara / Xsara Picasso / ZX - FORD : Ecosport / Focus - PEUGEOT : 206 / 306 / 307 / 405 / 406 / 407 / 408 / 605 / 806 / Expert / Partner
070-32	Transmisión	Rueda	KIT	- CITROEN : Berlingo / C4 / C5 / Jumper / Xantia / XM / Xsara / Xsara Picasso / ZX - PEUGEOT : 206 / 306 / 307 / 405 / 406 / 408 / 605 / 806 / Expert / Partner
070-32A	Transmisión	Rueda	KIT	- FORD : Ecosport / Focus
071-35	Suspensión	Delantero	KIT	- CITROEN : C-Elysee - PEUGEOT : 2008 / 206 / 207 / 208 / 301
072-35	Dirección	Derecho - Izquierdo	KIT	- CITROEN : C3 / C4 / C5 - PEUGEOT : 206 / 207 / 3008 / 307 / 308 / 4008 / 406 / 407 / 408
073-32	Dirección	Derecho	KIT	- CITROEN : Berlingo / BX / Xantia / XM / Xsara / Xsara Picasso - PEUGEOT : 306 / 405 / 605 / Expert / Partner
074-32	Dirección	Izquierdo	KIT	- CITROEN : Xantia / Berlingo / BX / XM / Xsara / Xsara Picasso - PEUGEOT : 306 / 405 / 605 / Expert / Partner
075-35	Suspensión	Delantero	KIT	- CITROEN : C4 - PEUGEOT : 307 / 308 / 408
076-35	Suspensión	Delantero	KIT	- CITROEN : AX / Berlingo / XM / Xsara / ZX - PEUGEOT : 205 / 306 / 405 / Partner
076-35A	Suspensión	Delantero	KIT	- CITROEN : C3 Picasso - PEUGEOT : 207CC / 406 / 605
077-12	Transmisión	Caja	FUELLE	- CITROEN : C4 / C5 - PEUGEOT : 2008 / 206 / 207 / 208 / 3008 / 307 / 307 / 308 / 407 / 408
077-32	Transmisión	Caja	KIT	- CITROEN : C4 / C5 - PEUGEOT : 2008 / 206 / 207 / 208 / 3008 / 307 / 308 / 407 / 408
079-35	Suspensión	Trasero	KIT	- CITROEN : C4 - PEUGEOT : 307
080-12	Transmisión	Caja	FUELLE	- FORD : Focus III - CITROEN : C3 - PEUGEOT : 208 - RENAULT : Fluence
080-32	Transmisión	Caja	KIT	- FORD : Focus III - CITROEN : C3 - PEUGEOT : 208 - RENAULT : Fluence
081-12	Transmisión	Caja	FUELLE	- CITROEN : C3 - PEUGEOT : 208
081-32	Transmisión	Caja	KIT	- CITROEN : C3 - PEUGEOT : 208
100-32	Dirección	Derecho - Izquierdo	KIT	- RENAULT : R4 / R6
101-32	Dirección	Derecho - Izquierdo	KIT	- DACIA : 1307 / 1310 - RENAULT : R12

Búsqueda por Código Griffo

CODIGO	LINEA	LADO	TIPO	APLICACION
103-12	Transmisión	Rueda	FUELLE	- DACIA : 1310 - RENAULT : R12
103-32	Transmisión	Rueda	KIT	- DACIA : 1310 - RENAULT : R12
104-32	Dirección	Derecho	KIT	- RENAULT : R11 / R18 / R9 / Trafic
105-32	Dirección	Izquierdo	KIT	- RENAULT : R11 / R18
106-32	Dirección	Derecho - Izquierdo	KIT	- RENAULT : Clio / Express / Fuego / Kangoo / R11 / R18 / R19 / R9 / Trafic / Twingo
107-12	Transmisión	Caja	FUELLE	- RENAULT : R12 / R4 / R6
107-32	Transmisión	Caja	KIT	- RENAULT : R12 / R4 / R6
108-32	Dirección	Derecho - Izquierdo	KIT	- CITROEN : Berlingo / Visa / ZX - RENAULT : Clio / Clio II / Express / Kangoo / Kangoo II / R11 / R19 / Twingo
109-12	Transmisión	Caja	FUELLE	- CHEVROLET : Astra / Aveo / Kadette / Meriva / Monza / Spark - FIAT : Idea / Linea / Palio / Punto / Strada - FORD : Courier / Escort / Fiesta / Ka - RENAULT : Fuego / Laguna / R18 - VOLKSWAGEN : Bora / Kombi / Kombi
109-32	Transmisión	Caja	KIT	- CHEVROLET : Astra / Aveo / Spark - FIAT : Idea / Linea / Palio / Punto / Strada - FORD : Courier / Escort / Fiesta / Fiesta / Ka - RENAULT : Laguna - VOLKSWAGEN : Bora
109-32E	Transmisión	Rueda	KIT	- CHEVROLET : Astra / Kadette / Meriva / Monza - RENAULT : Fuego / R18 - VOLKSWAGEN : Kombi / Kombi
110-12	Transmisión	Caja	FUELLE	- RENAULT : R18 / Trafic
110-32	Transmisión	Caja	KIT	- RENAULT : R18 / Trafic
111-12	Transmisión	Caja	FUELLE	- FORD : Fiesta - RENAULT : Clio / Express / Megane / R12
111-32	Transmisión	Caja	KIT	- FORD : Fiesta - RENAULT : Clio / Express / Megane / R12
111-32A	Transmisión	Caja	KIT	- RENAULT : Clio / Express
112-12	Transmisión	Rueda	FUELLE	- RENAULT : R18
112-32	Transmisión	Rueda	KIT	- RENAULT : R18
113-32	Dirección	Derecho - Izquierdo	KIT	- HONDA : Civic - RENAULT : Clio II / Kangoo / Kangoo II / Laguna / Laguna II / Master / Megane / Megane II / Scenic / Scenic II - ROVER : 416 / 420 - TOYOTA : Corolla
114-12	Transmisión	Rueda	FUELLE	- DACIA : 1307 / 1310 - RENAULT : R11 / R12 / R18 / R6 / R9
114-32	Transmisión	Rueda	KIT	- RENAULT : R11 / R18 / R9
114-32A	Transmisión	Rueda	KIT	- DACIA : 1307 / 1310 - RENAULT : R12
114-32B	Transmisión	Rueda	KIT	- RENAULT : R12 / R6
116-32	Dirección	Izquierdo	KIT	- RENAULT : R9 / Trafic

Búsqueda por Código Griffo

CODIGO	LINEA	LADO	TIPO	APLICACION
117-12	Transmisión	Caja	FUELLE	- MERCEDES BENZ : 180 - RENAULT : R18 / R21 / Trafic
117-32D	Transmisión	Caja	KIT	- MERCEDES BENZ : 180 - RENAULT : R18 / R21 / Trafic / Trafic
119-12	Transmisión	Rueda	FUELLE	- RENAULT : R11 / R9
119-32	Transmisión	Rueda	KIT	- RENAULT : R11 / R9
121-12	Transmisión	Rueda	FUELLE	- FIAT : Palio / Regatta / Siena / Tempra / Tipo
121-32	Transmisión	Rueda	KIT	- FIAT : Regatta / Tipo
121-32A	Transmisión	Rueda	KIT	- FIAT : Tempra
121-32B	Transmisión	Rueda	KIT	- FIAT : Palio / Siena / Tipo
124-12	Transmisión	Caja	FUELLE	- RENAULT : R11 / R9
124-32	Transmisión	Caja	KIT	- RENAULT : R11 / R9
126-12	Transmisión	Rueda	FUELLE	- RENAULT : Trafic
126-32	Transmisión	Rueda	KIT	- RENAULT : Trafic
128-12	Transmisión	Rueda	FUELLE	- RENAULT : Trafic
128-32	Transmisión	Rueda	KIT	- RENAULT : Trafic
129-12	Transmisión	Caja	FUELLE	- RENAULT : Clio / Clio II / Express / Kangoo II / Laguna / Megane II / R21 / Scenic / Scenic II / Trafic
129-32	Transmisión	Caja	KIT	- RENAULT : Clio / Clio II / Express / Kangoo II / Laguna / R21 / Scenic / Scenic II / Trafic
131-12	Transmisión	Caja	FUELLE	- DACIA : 1307 / 1310 - RENAULT : R11 / R12 / R9
131-32	Transmisión	Caja	KIT	- DACIA : 1307 / 1310 - RENAULT : R11 / R12 / R9
131-32A	Transmisión	Caja	KIT	- RENAULT : R11 / R12 / R9
133-12	Transmisión	Rueda	FUELLE	- FORD : Focus III - NISSAN : Sentra / TIIDA - RENAULT : Captur / Clio / Clio II / Express / Kangoo / Kangoo II / Logan / Megane II / R19 / Sandero / Scenic II / Twingo
133-32	Transmisión	Rueda	KIT	- RENAULT : Clio / Clio II / Express / Kangoo / R19 / Twingo
133-32A	Transmisión	Rueda	KIT	- FORD : Focus III - NISSAN : Sentra / TIIDA - RENAULT : Captur / Kangoo II / Logan / Megane II / Sandero / Scenic II
134-12	Transmisión	Caja	FUELLE	- RENAULT : Logan / Sandero / Symbol
134-32	Transmisión	Caja	KIT	- RENAULT : Logan / Sandero / Symbol
134-32A	Transmisión	Caja	KIT	- RENAULT : Logan / Sandero / Symbol
135-12	Transmisión	Caja	FUELLE	- RENAULT : Clio / Clio II / Express / Kangoo / Laguna / Megane / Megane II / R11 / R19 / R21 / R9 / Scenic / Twingo
135-32	Transmisión	Caja	KIT	- RENAULT : Clio / Clio II / Express / Kangoo / Laguna / Megane / Megane II / R11 / R19 / R21 / R9 / Twingo

Búsqueda por Código Griffo

CODIGO	LINEA	LADO	TIPO	APLICACION
135-32B	Transmisión	Caja	KIT	- RENAULT : Clio / Clio II / Express / Kangoo / Laguna / Megane / Megane II / R11 / R19 / R21 / R9 / Twingo
135-32C	Transmisión	Caja	KIT	- RENAULT : Kangoo / Megane
136-12	Transmisión	Caja	FUELLE	- RENAULT : Clio / Clio II / Kangoo II / Laguna / Laguna II / Master / Megane / Megane II / Scenic II / Symbol
136-32	Transmisión	Caja	KIT	- RENAULT : Clio / Laguna / Megane
136-32A	Transmisión	Caja	KIT	- RENAULT : Clio / Clio II / Kangoo II / Laguna / Megane / Scenic II
136-32C	Transmisión	Caja	KIT	- RENAULT : Clio / Express / Kangoo / Laguna / Megane / Megane II / R11 / R19 / R9 / Scenic / Twingo
137-12	Transmisión	Caja	FUELLE	- RENAULT : Clio / Express / Kangoo / R12 / R19 / R21 / Twingo
137-32	Transmisión	Caja	KIT	- RENAULT : Clio / Express / Kangoo / R12 / R19 / R21 / Twingo
138-12	Transmisión	Rueda	FUELLE	- CHEVROLET : Astra / Kadette / Monza / Vectra - FIAT : Marea / Tempra / Tipo - RENAULT : Fuego / R18 / R21 / Trafic - VOLKSWAGEN : Passat
138-32C	Transmisión	Rueda	KIT	- VOLKSWAGEN : Bora
138-32D	Transmisión	Rueda	KIT	- CHEVROLET : Kadette / Monza - RENAULT : Fuego / R18 / R21 / Trafic - VOLKSWAGEN : Passat
140-35	Suspensión	Delantero	KIT	- RENAULT : Fluence / Megane III / Scenic II
141-12	Transmisión	Caja	FUELLE	- RENAULT : Duster / Oroch
141-32	Transmisión	Caja	KIT	- RENAULT : Duster / Oroch
142-32	Transmisión	Caja	KIT	- RENAULT : Master
144-12	Transmisión	Caja	FUELLE	- HYUNDAI : Santa fe - NISSAN : X-trail - RENAULT : Koleos
144-32	Transmisión	Caja	KIT	- HYUNDAI : Santa fe - NISSAN : X-trail - RENAULT : Koleos
145-35	Suspensión	Trasero	KIT	- RENAULT : Duster / Logan / Logan II / Oroch / Sandero / Sandero Stepway
146-15	Dirección	Derecho - Izquierdo	FUELLE	- RENAULT : Captur / Duster / Oroch
147-12	Transmisión	Caja	FUELLE	- RENAULT : Master III
147-32	Transmisión	Caja	KIT	- RENAULT : Master III
148-12	Transmisión	Caja	FUELLE	- CHEVROLET : Onix / Prisma - FIAT : DOBLO / Idea / Linea / Mobi / Punto / Stilo - NISSAN : Kicks / March / Note / Versa - RENAULT : Sandero - ROVER : Freelander - TOYOTA : Corolla
148-32	Transmisión	Caja	KIT	- CHEVROLET : Onix / Prisma - FIAT : DOBLO / Idea / Linea / Mobi / Punto / Stilo - NISSAN : Kicks / March / Note / Versa - RENAULT : Kwid / Sandero - ROVER : Freelander - TOYOTA : Corolla

Búsqueda por Código Griffo

CODIGO	LINEA	LADO	TIPO	APLICACION
149-12	Transmisión	Rueda	FUELLE	- FIAT : Toro - FORD : Kuga - JEEP : Renegade - MITSUBISHI : L200 - RENAULT : Duster / Fluence / Koleos / Oroch - TOYOTA : RAV-4
149-32	Transmisión	Rueda	KIT	- FIAT : Toro - FORD : Kuga - MITSUBISHI : L200 - RENAULT : Koleos - TOYOTA : RAV-4
149-32A	Transmisión	Rueda	KIT	- RENAULT : Duster / Fluence / Oroch
149-32B	Transmisión	Rueda	KIT	- JEEP : Renegade
1502-97	Suspensión	Trasero	TOPE	- VOLKSWAGEN : Gol Country / Saveiro
150-32	Dirección	Izquierdo	KIT	- VOLKSWAGEN : 1500
1503-97	Suspensión	Trasero	TOPE	- VOLKSWAGEN : Carat / Gacel / Saveiro / Senda
1508-97	Suspensión	Delantero	TOPE	- AUDI : A3 - VOLKSWAGEN : Golf
1510-97	Suspensión	Delantero	TOPE	- SEAT : Cordoba / Ibiza / Inca / Toledo - VOLKSWAGEN : Caddy / Polo
1513-97	Suspensión	Trasero	TOPE	- VOLKSWAGEN : Crossfox / Fox / Polo / Suran
1516-97	Suspensión	Delantero	TOPE	- SEAT : Cordoba / Ibiza / Inca / Toledo - VOLKSWAGEN : Crossfox / Fox / Polo / Suran
1518-97	Suspensión	Delantero	TOPE	- VOLKSWAGEN : Bora / Passat / Passat Variant
152-32	Dirección	Derecho - Izquierdo	KIT	- SEAT : Cordoba / Ibiza / Inca / Toledo / Vario - VOLKSWAGEN : Caddy / Golf / Polo
1523-97	Suspensión	Trasero	TOPE	- VOLKSWAGEN : Amarok
160-12	Transmisión	Caja	FUELLE	- FIAT : Regatta / Tempra - FORD : Escort / Galaxy - RENAULT : R18 - SEAT : Ibiza / Vario - VOLKSWAGEN : Carat / Gacel / Gol / Gol Country / Passat / Saveiro / Senda
160-32	Transmisión	Caja	KIT	- FIAT : Regatta / Tempra - FORD : Escort / Galaxy - RENAULT : R18 - SEAT : Ibiza / Vario - VOLKSWAGEN : Carat / Gacel / Gol / Gol Country / Passat / Saveiro / Senda
160-32A	Transmisión	Caja	KIT	- FIAT : Regatta / Tempra - FORD : Escort / Galaxy - RENAULT : R18 - SEAT : Ibiza - VOLKSWAGEN : Carat / Gacel / Gol / Gol Country / Passat / Saveiro / Senda
162-12	Transmisión	Rueda	FUELLE	- FORD : Galaxy - SEAT : Ibiza - VOLKSWAGEN : Carat / Gacel / Gol / Gol Country / Passat / Polo / Saveiro / Senda
162-32A	Transmisión	Rueda	KIT	- FORD : Galaxy - SEAT : Ibiza - VOLKSWAGEN : Carat / Gacel / Gacel / Gol / Gol Country / Passat / Polo / Saveiro / Senda

Búsqueda por Código Griffo

CODIGO	LINEA	LADO	TIPO	APLICACION
163-12	Transmisión	Caja	FUELLE	- SEAT : Cordoba / Ibiza / Inca / Toledo - VOLKSWAGEN : Caddy / Golf / Passat / Polo
163-32	Transmisión	Caja	KIT	- SEAT : Cordoba / Ibiza / Inca / Toledo - VOLKSWAGEN : Caddy / Golf / Passat / Polo
163-32A	Transmisión	Caja	KIT	- SEAT : Cordoba / Inca / Toledo - VOLKSWAGEN : Caddy / Golf / Passat / Polo
164-15	Dirección	Único - Derecho	FUELLE	- FORD : Galaxy - VOLKSWAGEN : Carat / Gacel / Gol / Gol Country / Passat / Quantum / Santana / Saveiro / Senda
165-35	Suspensión	Delantero	KIT	- VOLKSWAGEN : Carat / Gacel / Gol / Gol Country / Passat / Quantum / Santana / Saveiro / Senda
166-35	Suspensión	Trasero	KIT	- FORD : Orion - VOLKSWAGEN : Gol / Pointer / Saveiro
166-35A	Suspensión	Trasero	KIT	- VOLKSWAGEN : Gol Country
168-35	Suspensión	Delantero	KIT	- VOLKSWAGEN : Golf / UP! / Voyage
168-35A	Suspensión	Delantero	KIT	- AUDI : A1 - VOLKSWAGEN : Bora / Nivus / Passat / Passat Variant / Polo / Virtus
170-35A	Suspensión	Trasero	KIT	- VOLKSWAGEN : Crossfox / Fox / Gol Trend / Polo / Suran
170-35B	Suspensión	Trasero	KIT	- AUDI : A3 - VOLKSWAGEN : Bora / Golf
173-35	Suspensión	Delantero	KIT	- SEAT : Cordoba / Ibiza / Inca / Toledo - VOLKSWAGEN : Caddy / Polo
174-35	Suspensión	Delantero	KIT	- SEAT : Cordoba / Ibiza / Inca / Toledo - VOLKSWAGEN : Crossfox / Fox / Gol Trend / Suran
175-15	Dirección	Derecho - Izquierdo	FUELLE	- DODGE : Journey - FIAT : Argo / Cronos - VOLKSWAGEN : Bora / Crossfox / Fox / Gol Trend / Golf / Saveiro / Suran / Vento / Voyage
176-35	Suspensión	Delantero	KIT	- FORD : Focus
177-12	Transmisión	Caja	FUELLE	- AUDI : A3 - CITROEN : C4 / C5 - FIAT : Grand Siena / Palio Weekend / Strada - VOLKSWAGEN : Bora / Sharan
177-32	Transmisión	Caja	KIT	- AUDI : A3 - CITROEN : C4 / C5 - FIAT : Palio Weekend / Siena / Strada - VOLKSWAGEN : Bora / Sharan
178-15	Dirección	Derecho - Izquierdo	FUELLE	- VOLKSWAGEN : Amarok
179-15	Dirección	Derecho - Izquierdo	FUELLE	- VOLKSWAGEN : UP!
180-35	Suspensión	Trasero	KIT	- VOLKSWAGEN : UP!
181-35	Suspensión	Trasero	KIT	- VOLKSWAGEN : Vento
182-12	Transmisión	Caja	FUELLE	- DODGE : Journey - FORD : Focus II / Mondeo - HONDA : Fit

Búsqueda por Código Griffo

CODIGO	LINEA	LADO	TIPO	APLICACION
182-32	Transmisión	Caja	KIT	- DODGE : Journey - FORD : Focus II / Mondeo - HONDA : Fit
183-12	Transmisión	Caja	FUELLE	- AUDI : A3 / A4 - TOYOTA : Corolla - VOLKSWAGEN : Bora / Passat / Tiguan / Vento
183-32	Transmisión	Caja	KIT	- AUDI : A3 / A4 - TOYOTA : Corolla - VOLKSWAGEN : Bora / Passat / Tiguan / Vento
184-12	Transmisión	Caja	FUELLE	- VOLKSWAGEN : Crossfox / Fox / Gol Trend / Golf / Polo / Suran / Virtus / Voyage
184-32	Transmisión	Caja	KIT	- VOLKSWAGEN : Crossfox / Fox / Gol Trend / Golf / Polo / Suran / Virtus / Voyage
184-32A	Transmisión	Caja	KIT	- VOLKSWAGEN : Crossfox / Fox / Gol Trend / Golf / Polo / Suran / Virtus / Voyage
185-35	Suspensión	Delantero	KIT	- VOLKSWAGEN : Amarok
2001-97	Suspensión	Trasero	TOPE	- FORD : Courier
200-32	Dirección	Derecho - Izquierdo	KIT	- FIAT : Tipo - RENAULT : Logan / Logan II / Sandero / Sandero II - FORD : Sierra / Taunus
2005-97	Suspensión	Trasero	TOPE	- FORD : Orion - VOLKSWAGEN : Gol / Pointer / Saveiro
2009-97	Suspensión	Delantero	TOPE	- FORD : Galaxy - VOLKSWAGEN : Carat / Gacel / Gol / Gol Country / Passat / Quantum / Santana / Saveiro / Senda
2011-97	Suspensión	Trasero	TOPE	- FORD : Escort / Fiesta / Focus / Galaxy / Ka - VOLKSWAGEN : Passat / Polo / Quantum
201-32	Dirección	Derecho	KIT	- FORD : Sierra / Taunus
2015-97	Suspensión	Delantero	TOPE	- FORD : Courier / Ka
2016-97	Suspensión	Delantero	TOPE	- FORD : Ecosport
2017-97	Suspensión	Trasero	TOPE	- AUDI : A3 - FORD : Ecosport - VOLKSWAGEN : Bora
2018-97	Suspensión	Delantero	TOPE	- FORD : Focus
2021-97	Suspensión	Delantero	TOPE	- FORD : Ranger
2022-97	Suspensión	Delantero	TOPE	- FORD : Ranger
206-12	Transmisión	Rueda	FUELLE	- FORD : Sierra / Sierra
206-32C	Transmisión	Caja	KIT	- FORD : Sierra / Sierra
207-12	Transmisión	Rueda	FUELLE	-FORD:Mondeo-NISSAN:Frontier-CHEVROLET:Blazer/S-10-CITROEN:ZX-FIAT:Ducato/Idea/Linea/Palio/Punto-PEUGEOT:306/405/605/Boxer-RENAULT:Laguna/Lagunall/Megane/Megan eII/Scenic-SEAT:Inca/Toledo-VOLKSWAGEN:Caddy/Crossfox/Golf/Passat/Polo/Suran/Tiguan/Vento/Virtus

Búsqueda por Código Griffo

CODIGO	LINEA	LADO	TIPO	APLICACION
207-32B	Transmisión	Rueda	KIT	- PEUGEOT : 306 / 405
207-32C	Transmisión	Rueda	KIT	- FIAT : Ducato - PEUGEOT : Boxer
207-32G	Transmisión	Rueda	KIT	- FORD : Mondeo - NISSAN : Frontier - CHEVROLET : Blazer / S-10 - FIAT : Idea / Linea / Palio / Punto - PEUGEOT : 306 / 605 - RENAULT : Laguna / Megane / Scenic - VOLKSWAGEN : Crossfox / Passat / Suran
207-32H	Transmisión	Rueda	KIT	- RENAULT : Megane II - SEAT : Inca / Toledo - VOLKSWAGEN : Caddy / Golf / Polo / Tiguan / Vento / Virtus
208-12	Transmisión	Rueda	FUELLE	- FORD : Courier / Fiesta / Ka - RENAULT : Kwid
208-32	Transmisión	Rueda	KIT	- FORD : Courier / Fiesta / Ka
210-32	Dirección	Derecho - Izquierdo	KIT	- CHEVROLET : Astra / Corsa / Corsa II / Meriva / Vectra - FORD : Escort / Sierra / Taunus
212-32	Dirección	Derecho - Izquierdo	KIT	- FORD : Escort
213-12	Transmisión	Rueda	FUELLE	- FORD : Escort - CHEVROLET : Aveo / Corsa II / Meriva - FORD : Courier / Escort / Fiesta / Orion - SUZUKI : Fun
213-32C	Transmisión	Rueda	KIT	- FORD : Fiesta
213-32D	Transmisión	Rueda	KIT	- CHEVROLET : Corsa II / Meriva - SUZUKI : Fun
213-32E	Transmisión	Caja	KIT	- FORD : Escort - CHEVROLET : Aveo
213-32G	Transmisión	Rueda	KIT	- FORD : Courier / Orion
213-32H	Transmisión	Rueda	KIT	- FORD : Escort
214-12	Transmisión	Caja	FUELLE	- FORD : Courier / Escort / Fiesta / Ka - PEUGEOT : 207 - RENAULT : Megane
214-32	Transmisión	Caja	KIT	- FORD : Courier / Courier / Escort / Escort / Fiesta / Fiesta / Ka - PEUGEOT : 207 - RENAULT : Megane
215-35	Suspensión	Delantero	KIT	- FORD : Fiesta / Ka / Ka
215-35A	Suspensión	Delantero	KIT	- FORD : Courier / Ka
216-32	Dirección	Derecho - Izquierdo	KIT	- FORD : Courier / Escort / Fiesta / Ka
217-35	Suspensión	Trasero	KIT	- FORD : Fiesta / Focus / Ka
218-12	Transmisión	Caja	FUELLE	- AUDI : A3 - CHEVROLET : Monza - FORD : Escort / Galaxy / Orion - SEAT : Cordoba / Ibiza / Inca / Toledo - SUZUKI : Fun - VOLKSWAGEN : Bora / Caddy / Gol Country / Golf / Passat / Pointer / Polo / Quantum / Santana / Saveiro

Búsqueda por Código Griffo

CODIGO	LINEA	LADO	TIPO	APLICACION
218-22	Transmisión	Caja	KIT	- AUDI : A3 - CHEVROLET : Monza - FORD : Escort / Galaxy / Orion - SEAT : Cordoba / Ibiza / Inca / Toledo - SUZUKI : Fun - VOLKSWAGEN : Bora / Caddy / Gol Country / Golf / Passat / Pointer / Polo / Quantum / Santana / Saveiro
218-32	Transmisión	Caja	KIT	- FORD : Escort / Galaxy / Orion - SEAT : Cordoba / Inca / Toledo - VOLKSWAGEN : Gol Country / Golf / Passat / Pointer / Polo / Quantum / Santana / Saveiro
218-32A	Transmisión	Caja	KIT	- AUDI : A3 - FORD : Escort / Galaxy / Orion - SEAT : Cordoba / Inca / Toledo - VOLKSWAGEN : Gol Country / Golf / Passat / Pointer / Polo / Quantum / Santana / Saveiro
219-15	Dirección	Derecho - Izquierdo	FUELLE	- FORD : Escort / Orion - VOLKSWAGEN : Pointer / Polo
222-12	Transmisión	Rueda	FUELLE	- FORD : Escort / Escort / Fiesta / Galaxy / Ka / Ka / Orion - RENAULT : R21 - SEAT : Cordoba - VOLKSWAGEN : Gol / Gol Country / Gol Trend / Golf / Passat / Pointer / Polo / Quantum / Santana / Saveiro / Voyage
222-32	Transmisión	Rueda	KIT	- FORD : Ka / Escort / Fiesta / Orion - VOLKSWAGEN : Passat / Santana
222-32A	Transmisión	Rueda	KIT	- FORD : Galaxy - VOLKSWAGEN : Gol Trend / Voyage
222-32B	Transmisión	Rueda	KIT	- RENAULT : R21
222-32C	Transmisión	Rueda	KIT	- SEAT : Cordoba - VOLKSWAGEN : Gol / Pointer / Polo / Quantum
222-32D	Transmisión	Caja	KIT	- FORD : Escort / Escort / Escort
222-32E	Transmisión	Rueda	KIT	- VOLKSWAGEN : Gol Country / Golf
222-32F	Transmisión	Rueda	KIT	- VOLKSWAGEN : Saveiro
222-32G	Transmisión	Rueda	KIT	- FORD : Ka
224-35	Suspensión	Delantero	KIT	- FORD : Escort / Orion - VOLKSWAGEN : Pointer
225-35	Suspensión	Delantero	KIT	- FORD : Fiesta
226-32	Dirección	Derecho - Izquierdo	KIT	- FORD : Ranger
227-35	Suspensión	Trasero	KIT	- FORD : Escort / Fiesta / Focus / Focus III / Galaxy / Ka - VOLKSWAGEN : Golf / Passat / Polo
227-35C	Suspensión	Trasero	KIT	- VOLKSWAGEN : Voyage
228-35	Suspensión	Trasero	KIT	- FORD : Ecosport Kinetic / Fiesta Kinetic
229-35	Suspensión	Delantero	KIT	- FORD : Ecosport
230-12	Transmisión	Caja	FUELLE	- FORD : Ranger
230-32	Transmisión	Caja	KIT	- FORD : Ranger

Búsqueda por Código Griffo

CODIGO	LINEA	LADO	TIPO	APLICACION
231-12	Transmisión	Caja	FUELLE	- FORD : Ecosport / Focus - RENAULT : Clio II / Kangoo II / Logan / Sandero
231-32	Transmisión	Caja	KIT	- FORD : Ecosport / Focus - RENAULT : Clio II / Kangoo II / Logan / Sandero / Sandero
232-12	Transmisión	Rueda	FUELLE	- CHEVROLET : Agile / Cobalt / Cruze / Onix / Onix / Prisma / Prisma / Tracker - FIAT : Argo / Cronos / DOBLO / Idea / Linea / Mobi Easy / Punto / Stilo - FORD : Ecosport / Focus / Ka - RENAULT : Clio - TOYOTA : Corolla / Etios
232-32	Transmisión	Rueda	KIT	- CHEVROLET : Agile / Cobalt / Cruze / Onix / Prisma / Spin / Tracker - FORD : Ecosport
232-32A	Transmisión	Rueda	KIT	- FIAT : DOBLO / Idea / Linea / Punto / Stilo - FORD : Focus / Ka - RENAULT : Clio - TOYOTA : Etios
232-32B	Transmisión	Rueda	KIT	- CHEVROLET : Onix / Prisma
232-32C	Transmisión	Rueda	KIT	- FIAT : Argo / Cronos / Mobi Easy - TOYOTA : Corolla
233-15	Dirección	Derecho - Izquierdo	FUELLE	- FORD : Courier / Ecosport / Ecosport Kinetic / Escort / Fiesta / Fiesta Kinetic / Focus / Ka / Orion - IVECO : Daily 3510 / Daily 4910 / Daily 4912 / Daily 5912 - RENAULT : Fluence / Megane III - VOLKSWAGEN : Pointer
235-35	Suspensión	Delantero	KIT	- FORD : Ecosport Kinetic / Fiesta Kinetic
236-12	Transmisión	Caja	FUELLE	- FORD : Ecosport Kinetic / Fiesta Kinetic
236-32	Transmisión	Caja	KIT	- FORD : Ecosport Kinetic / Fiesta Kinetic
237-35	Suspensión	Delantero	KIT	- FORD : Focus II
238-12	Transmisión	Caja	FUELLE	- FIAT : Toro - FORD : Kuga / Ranger - NISSAN : Murano
238-32	Transmisión	Caja	KIT	- FIAT : Toro - FORD : Kuga / Ranger - NISSAN : Murano
2501-97	Suspensión	Delantero	TOPE	- FIAT : Idea / Palio / Siena / Strada
2502-97	Suspensión	Trasero	TOPE	- FIAT : Palio / Siena
250-32	Dirección	Izquierdo	KIT	- FIAT : Palio / Regatta / Siena / Tempra / 128 / 147 / Duna / Fiorino / Regatta / Spazio / Uno
2507-97	Suspensión	Delantero	TOPE	- FIAT : Duna / Fiorino / Uno
2508-97	Suspensión	Delantero	TOPE	- FIAT : Duna
2509-97	Suspensión	Trasero	TOPE	- CITROEN : Jumper - FIAT : Ducato - PEUGEOT : Boxer
2512-97	Suspensión	Delantero	TOPE	- CITROEN : Jumper - FIAT : Ducato - PEUGEOT : Boxer

Búsqueda por Código Griffo

CODIGO	LINEA	LADO	TIPO	APLICACION
251-32	Dirección	Derecho	KIT	- FIAT : 128 / 147 / Duna / Fiorino / Spazio / Uno
2513-97	Suspensión	Trasero	TOPE	- FIAT : Marea / Palio
2514-97	Suspensión	Delantero	TOPE	- FIAT : Strada
2518-97	Suspensión	Trasero	TOPE	- FIAT : Strada
2523-97	Suspensión	Trasero	TOPE	- FIAT : DOBLO / Fiorino
253-12	Transmisión	Rueda	FUELLE	- CITROEN : Visa - FIAT : 128 / 147 / Duna / Fiorino / Regatta / Spazio / Spazio / Uno - RENAULT : R4
253-32	Transmisión	Rueda	KIT	- FIAT : 128 / Regatta
253-32A	Transmisión	Rueda	KIT	- FIAT : 128 / 147 / Duna / Fiorino / Spazio / Spazio / Uno
253-32B	Transmisión	Rueda	KIT	- CITROEN : Visa - FIAT : 128 - RENAULT : R4
255-32	Dirección	Derecho	KIT	- FIAT : Regatta
257-12	Transmisión	Caja	FUELLE	- FIAT : 600
257-32	Transmisión	Caja	KIT	- FIAT : 600
258-35	Suspensión	Delantero	KIT	- FIAT : Idea / Palio / Siena / Strada
258-35A	Suspensión	Delantero	KIT	- FIAT : DOBLO
259-12	Transmisión	Rueda	FUELLE	- FIAT : 128 / 147 / Duna / Fiorino / Palio / Regatta / Siena / Tipo / Tipo / Uno
259-32	Transmisión	Rueda	KIT	- FIAT : 128 / Duna / Fiorino / Regatta / Uno
260-32	Dirección	Derecho - Izquierdo	KIT	- CITROEN : Jumper - FIAT : Ducato - FORD : Transit - MERCEDES BENZ : Sprinter - NISSAN : Frontier - PEUGEOT : 806 / Boxer
261-12	Transmisión	Caja	FUELLE	- FIAT : 128 / Spazio
261-32	Transmisión	Caja	KIT	- FIAT : 128 / Spazio
262-35	Suspensión	Trasero	KIT	- FIAT : DOBLO / Palio / Siena
262-35A	Suspensión	Trasero	KIT	- FIAT : Mobi / Palio / Siena / Uno
263-12	Transmisión	Caja	FUELLE	- FIAT : 128 / 147 / Duna / Fiorino / Regatta / Spazio / Uno
263-32	Transmisión	Caja	KIT	- FIAT : 128 / 147 / Duna / Fiorino / Regatta / Spazio / Uno
263-32A	Transmisión	Caja	KIT	- FIAT : 128 / 147 / Duna / Regatta / Uno
264-12	Transmisión	Caja	FUELLE	- FIAT : Argo / Cronos / Duna / Fiorino / Palio / Siena / Uno
264-32	Transmisión	Caja	KIT	- FIAT : Duna / Uno
264-32A	Transmisión	Caja	KIT	- FIAT : Palio / Siena
264-32B	Transmisión	Caja	KIT	- FIAT : Argo / Cronos / Duna / Fiorino / Palio / Siena / Uno
266-12	Transmisión	Caja	FUELLE	- FIAT : Ducato - PEUGEOT : Boxer
266-32	Transmisión	Caja	KIT	- FIAT : Ducato - PEUGEOT : Boxer
267-12	Transmisión	Rueda	FUELLE	- FIAT : Ducato - PEUGEOT : Boxer

Búsqueda por Código Griffo

CODIGO	LINEA	LADO	TIPO	APLICACION
267-32	Transmisión	Rueda	KIT	- FIAT : Ducato
270-35	Suspensión	Delantero	KIT	- FIAT : Duna / Fiorino / Uno
271-92	Suspensión	Delantero	TOPE	- FIAT : Regatta - RENAULT : Clio / Clio II / Duster / Kangoo / Kangoo II / Logan / Logan II / Oroch
272-15	Dirección	Derecho - Izquierdo	FUELLE	- FIAT : DOBLO / Idea / Linea / Marea / Mobi / Palio / Punto / Siena / Stilo / Strada - HONDA : City / New Fit - HYUNDAI : Santa fe / Tucson - MITSUBISHI : L200 - RENAULT : Logan / Logan II / Sandero / Sandero II
273-35	Suspensión	Delantero	KIT	- CITROEN : Jumper - FIAT : Ducato - PEUGEOT : Boxer
274-35	Suspensión	Trasero	KIT	- FIAT : Argo / Cronos / FASTBACK / Grand Siena / Idea / Linea / Punto
275-35	Suspensión	Delantero	KIT	- FIAT : Argo / Cronos / Fiorino / Grand Siena / Linea / Mobi / Palio / Punto / Siena / Uno
276-12	Transmisión	Caja	FUELLE	- CITROEN : Berlingo / C3 / C-Elysee - HONDA : Civic - PEUGEOT : 2008 / 206 / 207 / 208 / 301 / Partner - RENAULT : Kangoo II
276-32	Transmisión	Caja	KIT	- CITROEN : Berlingo / C3 / C-Elysee - HONDA : Civic - PEUGEOT : 2008 / 206 / 207 / 208 / 301 / Partner - RENAULT : Kangoo II
277-12	Transmisión	Caja	FUELLE	- CITROEN : Jumper - FIAT : Ducato - PEUGEOT : Boxer
277-32	Transmisión	Caja	KIT	- CITROEN : Jumper - FIAT : Ducato - PEUGEOT : Boxer
3000-97	Suspensión	Delantero	TOPE	- CHEVROLET : Corsa - SUZUKI : Fun
3001-97	Suspensión	Delantero	TOPE	- CHEVROLET : Vectra
3002-97	Suspensión	Delantero	TOPE	- CHEVROLET : Vectra / Zafira
3010-97	Suspensión	Trasero	TOPE	- CHEVROLET : Corsa / Corsa II
3012-97	Suspensión	Trasero	TOPE	- CHEVROLET : Blazer / S-10
301-32	Dirección	Derecho - Izquierdo	KIT	- CHEVROLET : Corsa / Corsa II - SUZUKI : Fun
3013-97	Suspensión	Delantero	TOPE	- CHEVROLET : Blazer / S-10
3015-97	Suspensión	Trasero	TOPE	- CHEVROLET : Blazer / S-10
3016-97	Suspensión	Trasero	TOPE	- CHEVROLET : Astra / Meriva / Zafira
3017-97	Suspensión	Delantero	TOPE	- CHEVROLET : Astra / Corsa II / Meriva / Zafira
3019-97	Suspensión	Trasero	TOPE	- CHEVROLET : Blazer / S-10
305-35	Suspensión	Delantero	KIT	- CHEVROLET : Corsa - SUZUKI : Fun
306-12	Transmisión	Rueda	FUELLE	- MERCEDES BENZ : 180
306-32	Transmisión	Rueda	KIT	- MERCEDES BENZ : 180
308-35	Suspensión	Trasero	KIT	- CHEVROLET : Agile / Aveo / Corsa / Corsa II

Búsqueda por Código Griffo

CODIGO	LINEA	LADO	TIPO	APLICACION
309-12	Transmisión	Caja	FUELLE	- CHEVROLET : Blazer / S-10
309-32	Transmisión	Caja	KIT	- CHEVROLET : Blazer / S-10
310-12	Transmisión	Caja	FUELLE	- CHEVROLET : Agile / Corsa / Vectra - SUZUKI : Fun
310-32	Transmisión	Caja	KIT	- CHEVROLET : Agile / Corsa / Vectra / Vectra - SUZUKI : Fun
310-32A	Transmisión	Caja	KIT	- CHEVROLET : Agile / Corsa - SUZUKI : Fun
311-12	Transmisión	Caja	FUELLE	- CHEVROLET : Corsa II / Meriva / Zafira
311-32	Transmisión	Caja	KIT	- CHEVROLET : Corsa II / Meriva / Zafira
312-15	Dirección	Derecho - Izquierdo	FUELLE	- CHEVROLET:Agile/Aveo/Cobalt/Cruze/Meriva/Onix/Prisma/Sonic/Spark/Spin/Tracker-CITROEN:C3/C-Elysee-JEEP:Compass-NISSAN:Kicks/March/Note/Versa-PEUGEOT:2008/208/301-RENAULT:Kwid-VOLKSWAGEN:NewBeetle/Passat
313-35	Suspensión	Delantero	KIT	- CHEVROLET : Agile / Astra / Corsa II / Meriva / Vectra / Zafira
315-35	Suspensión	Trasero	KIT	- CHEVROLET : Cobalt / Onix / Prisma / Sonic / Spin - PEUGEOT : 308 / 408
316-35	Suspensión	Delantero	KIT	- CHEVROLET : Cobalt / Onix / Prisma / Sonic / Spin
317-35	Suspensión	Delantero	KIT	- CHEVROLET : Cruze / Tracker
318-12	Transmisión	Caja	FUELLE	- CHERY : QQ - CHEVROLET : Spark - FORD : Ecosport / Fiesta - PEUGEOT : Partner
318-32	Transmisión	Caja	KIT	- CHERY : QQ - CHEVROLET : Spark - FORD : Ecosport / Fiesta - PEUGEOT : Partner
319-12	Transmisión	Caja	FUELLE	- CHEVROLET : Aveo / Cobalt / Onix / Prisma / Spin - PEUGEOT : 206 / 207 / Partner
319-32	Transmisión	Caja	KIT	- CHEVROLET : Aveo / Cobalt / Onix / Prisma / Spin - PEUGEOT : 206 / 207 / Partner
320-15	Dirección	Derecho - Izquierdo	FUELLE	- CHEVROLET : Onix - FIAT : Toro - JEEP : Compass
3501-97	Suspensión	Trasero	TOPE	- CITROEN : Berlingo / Xsara / Xsara Picasso - PEUGEOT : Partner
3502-97	Suspensión	Trasero	TOPE	- CITROEN : C3
351-12	Transmisión	Caja	FUELLE	- CITROEN : C3 - VOLKSWAGEN : UP!
351-32	Transmisión	Caja	KIT	- CITROEN : C3 - VOLKSWAGEN : UP!
4007-97	Suspensión	Delantero	TOPE	- TOYOTA : Hilux

Búsqueda por Código Griffo

CODIGO	LINEA	LADO	TIPO	APLICACION
402-12	Transmisión	Rueda	FUELLE	-HYUNDAI:Tucson-MITSUBISHI:L200-CHEVROLET:Astra/Vectra/Zafira-HONDA:Accord/Civic/Passport/Prelude-ISUZU:Amigo/Rodeo/Trooper-KIA:Sportage-MAZDA:PickupB2600-MITSUBISHI:Montero-NISSAN:NX/Sentra
402-32	Transmisión	Rueda	KIT	- CHEVROLET : Astra / Vectra / Zafira
402-32C	Transmisión	Rueda	KIT	- HYUNDAI : Tucson - KIA : Sportage - MITSUBISHI : L200 - HONDA : Accord / Civic / Passport / Prelude - ISUZU : Amigo / Rodeo / Trooper - KIA : Sportage - MAZDA : Pickup B 2600 - MITSUBISHI : Montero - NISSAN : NX / Sentra
403-12	Transmisión	Caja	FUELLE	- TOYOTA : Hilux / Hilux
403-32	Transmisión	Caja	KIT	- TOYOTA : Hilux / Hilux
404-12	Transmisión	Rueda	FUELLE	- TOYOTA : Hilux
404-32	Transmisión	Rueda	KIT	- TOYOTA : Hilux
405-12	Transmisión	Caja	FUELLE	- TOYOTA : Hilux
405-32	Transmisión	Caja	KIT	- TOYOTA : Hilux
406-15	Dirección	Derecho	FUELLE	- TOYOTA : Hilux
407-15	Dirección	Izquierdo	FUELLE	- FORD : Kuga - RENAULT : Megane II - TOYOTA : Corolla / Hilux - CHEVROLET : S-10 - FORD : Ranger
408-12	Transmisión	Rueda	FUELLE	- CHEVROLET : S-10 - RENAULT : Master - TOYOTA : Hilux - VOLKSWAGEN : Amarok
408-32	Transmisión	Rueda	KIT	- RENAULT : Master - TOYOTA : Hilux - VOLKSWAGEN : Amarok
410-35	Suspensión	Delantero	KIT	- HONDA : City / Fit
411-12	Transmisión	Caja	FUELLE	- TOYOTA : Etios
411-32	Transmisión	Caja	KIT	- TOYOTA : Etios
412-35	Suspensión	Delantero	KIT	- TOYOTA : Etios
413-15	Dirección	Derecho - Izquierdo	FUELLE	- HONDA : HR-V
414-12	Transmisión	Caja	FUELLE	- TOYOTA : Corolla
414-32	Transmisión	Caja	KIT	- TOYOTA : Corolla
950-32B	Transmisión		KIT	Universal Chico x2un. Vehiculos Comerciales Medianos y 4x4
954-92	Suspensión	Trasero	TOPE	- FIAT : Palio / Siena - FORD : Escort / Fiesta / Focus / Ka - VOLKSWAGEN : Gacel / Gol / Golf / Polo / Senda
955-32	Dirección		KIT	Fuelle Universal de Cremalleras de Instalacion Rapida
990-32	Transmisión		KIT	Pack de 8 Fuelles Universales con Exhibidor de regalo

Búsqueda por Código OEM Fuelles

OEM	FUELLE	OEM	FUELLE	OEM	FUELLE
044270D330	411-12	40102164	272-15	7701462101	124-12
044270K1000	408-12	4333088	261-12	7701463586	110-12
044270K010	403-12	44017SSA000	182-12	7701464758	117-12
044270K010-1	405-12	455350K010 / 4553513010	407-15	7701466083/77014 62100	136-12
0443802260-1 / 7M3498201D / 10091827 / 10091828 / 10091829 /10091830 /10091831 /10091832 /10091833	183-12	455360K010	406-15	7701469021	133-12
191498202A	163-12	46306675	148-12	7701471522	129-12
1H040407283C	184-12	49542N0055	144-12	77TT3A331FA	213-12
1H040407283C	184-32A	540500016R	140-35	7L0422831A	178-15
1H040407283C	184-32	547407.285	222-12	7M3498201D / 7L0498201D / 0443802260-1	177-12
ISO 423 831 A / ISO 423 831 E	179-15	570423831	175-15	8201108358	146-15
26.059.675	309-12	5947167	121-12	90095162	310-12
2h412303	185-35	6028724	208-12	93262102	311-12
2S6C3K661JB	233-15	6101700	206-12	94737120/9374256 5/93743483/9333 9668	312-15
3054198311	164-15	6127557	065-12	95569341	266-12
3214-98	058-12	7.509.702	253-12	95569342	267-12
3287-69	063-12	7.625.541	264-12	96396138	318-12
3287-79	057-12	7.689.505.0	263-12	97FU4K258EA	214-12
3287-81	069-12	7642776	259-12	AB39-3C290-CA	238-12
328788 / 44017- SNE-A21	276-12	7701000986	107-12	AG6313300185	306-12
3287-A9	077-12	7701021452	112-12	F87A3A332A	230-12
3293-03	070-12	7701035088	138-12	F8RZ3A331C	207-12
3293-11	064-12	7701036748	109-12	NTN602-87	414-12
3293-35	056-12	7701056151	111-12	XS4J4A084BA/77 25071	232-12
3293-77	066-12	7701200694	103-12	XS4J4A084GA	231-12
3293-81	067-12	7701200922	114-12	XS4J4A084GC	236-12
3293-83	059-12	7701201810	128-12	ZBA407285	162-12
3293-96	062-12	7701202237	126-12	ZBA407361	160-12
337498.201	218-12	7701202350	131-12		
39241.01A01	402-12	7701209260	147-12		
397411935R	141-12	7701348568	119-12		
4.293.991	257-12	7701450617	137-12		

Búsqueda por Código OEM Topes

OEM	TOPE	OEM	TOPE
1311858080	2509-97	93242870	3001-97
1313381080	2512-97	93278842	3015-97
15956547	3013-97	93325571	3017-97
15962403	3019-97	93361440	3002-97
1H0412303	1510-97	93390793	3016-97
1H0412303B	1508-97	97FB 5K570AA	2001-97
1S553025AA	2015-97	97FU3025A	2007-97
2H0511155B	1523-97	98AG3025AD	2018-97
2S653025BF	2016-97	AB313090AC	2022-97
2S655K570AC	2017-97	ZBC412131C	2009-97
357412303F	1518-97	ZBC512131A	2011-97
377512137	1502-97		
46464298	2501-97		
46466617	2502-97		
46470781	2513-97		
46473054	2514-97		
46538993	2518-97		
46817717 /	2523-97		
4830435170	4007-97		
503326	0501-97		
503327	0504-97		
503336 /	0502-97		
503358	0503-97		
51553B461AC	2021-97		
5166 63	3501-97		
5166 68	3502-97		
547512131A	2005-97		
552406838r	0102-97		
6N0412301	1516-97		
6Q0512131B	1513-97		
7511231	2508-97		
7559045	2507-97		
77 00435860	0100-97		
90222644	3010-97		
90289542	3000-97		
93226549	3012-97		



Impulsamos soluciones

www.griffo.com.ar





Impulsamos soluciones



Escaneá para
acceder a nuestro
Catálogo Digital,
o ingresá a la web



www.griffo.com.ar

GRIFFO SRL

Mariquita Sánchez de Thompson 443
(1768) Ciudad Madero / Buenos Aires / Argentina
Tel: (+5411) 4454 8401